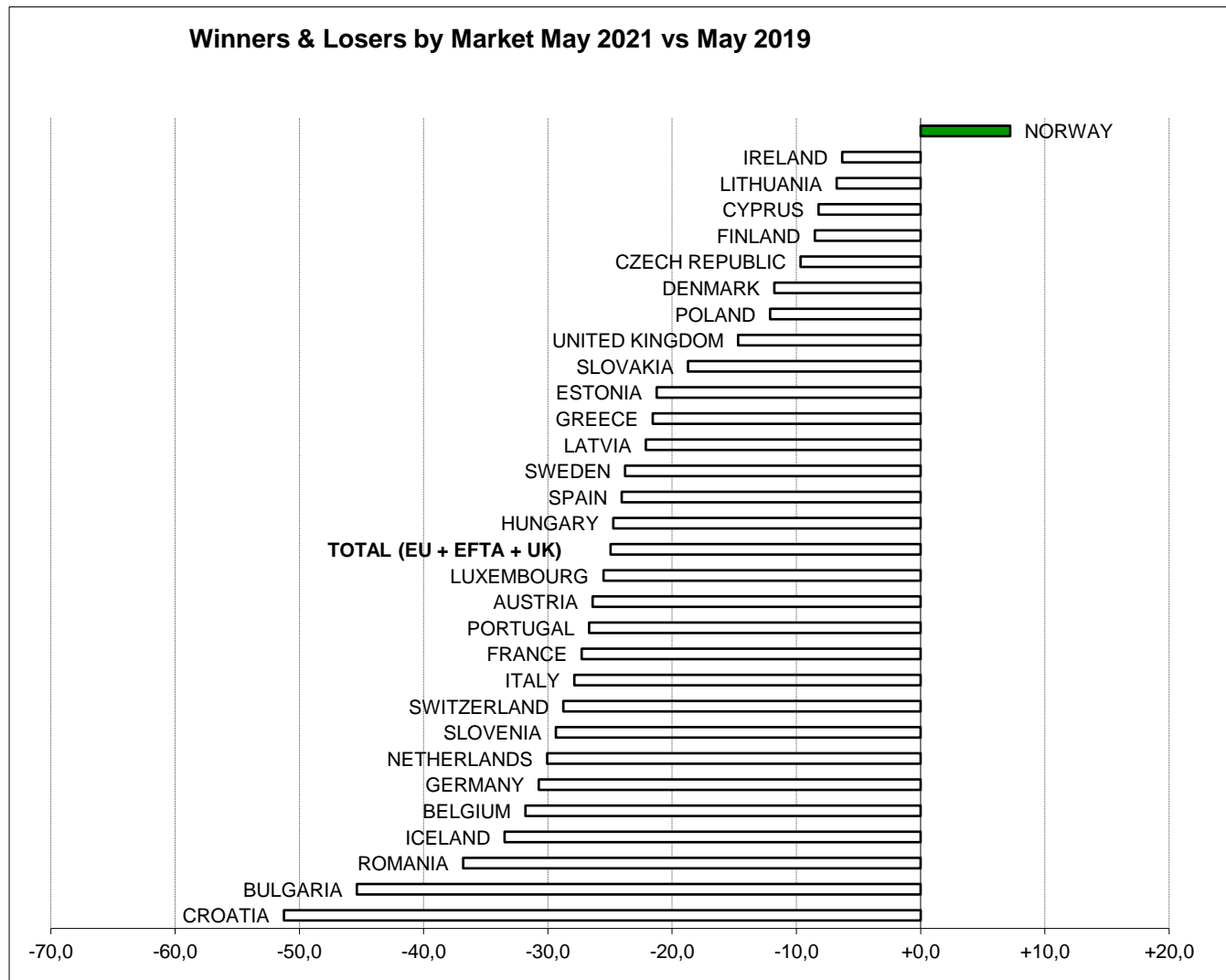




Countries	May 21/19 % Chg
NORWAY	+7,2
IRELAND	-6,3
LITHUANIA	-6,8
CYPRUS	-8,2
FINLAND	-8,5
CZECH REPUBLIC	-9,7
DENMARK	-11,8
POLAND	-12,1
UNITED KINGDOM	-14,7
SLOVAKIA	-18,7
ESTONIA	-21,2
GREECE	-21,6
LATVIA	-22,1
SWEDEN	-23,8
SPAIN	-24,1
HUNGARY	-24,7
TOTAL (EU + EFTA + UK)	-25,0
LUXEMBOURG	-25,5
AUSTRIA	-26,4
PORTUGAL	-26,7
FRANCE	-27,3
ITALY	-27,9
SWITZERLAND	-28,8
SLOVENIA	-29,4
NETHERLANDS	-30,1
GERMANY	-30,7
BELGIUM	-31,8
ICELAND	-33,5
ROMANIA	-36,8
BULGARIA	-45,4
CROATIA	-51,2

(*) data for Malta currently not available.

Fonte: ACEA



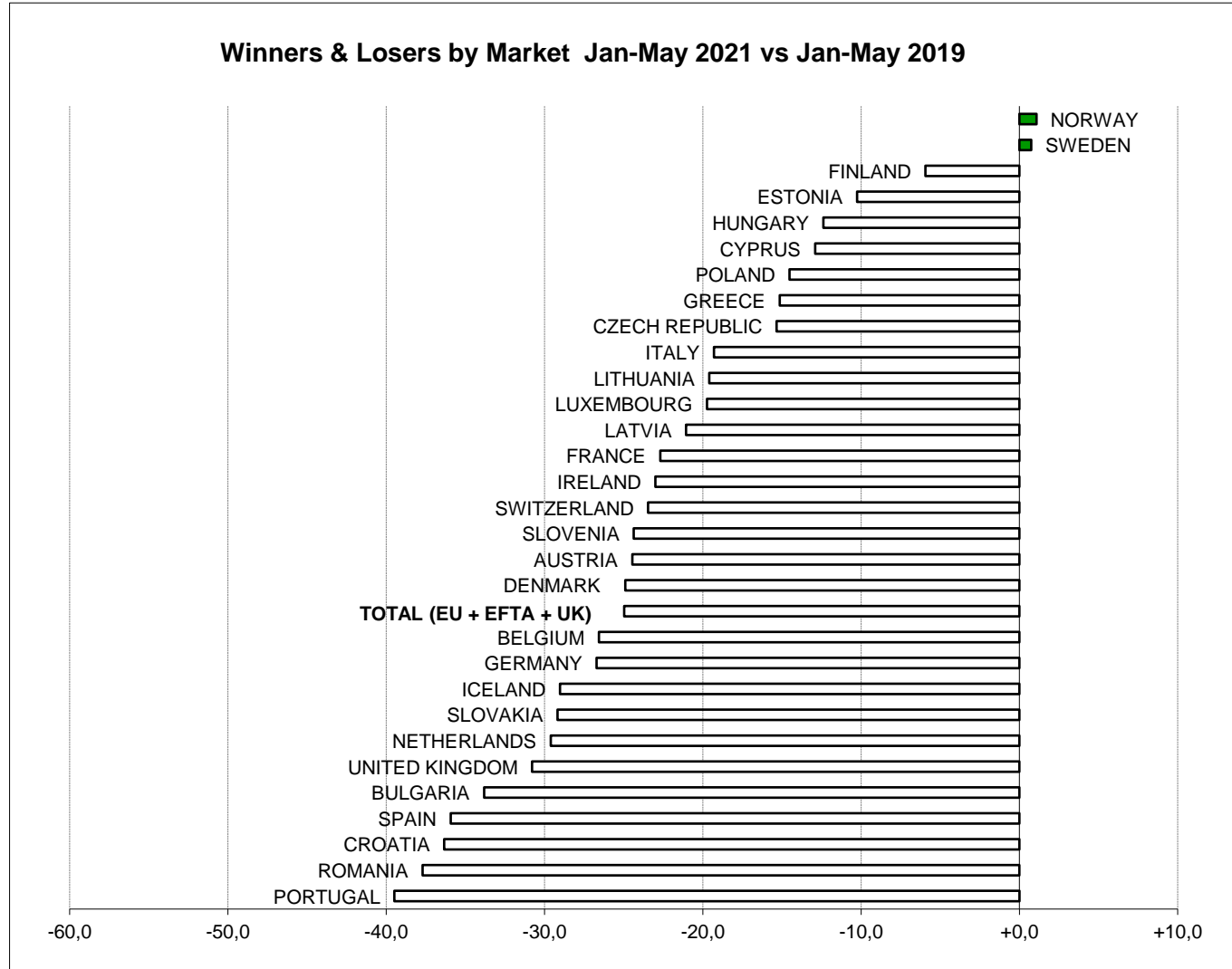


Countries	Jan-May 21/19 % Chg
NORWAY	+1,1
SWEDEN	+0,7
FINLAND	-5,9
ESTONIA	-10,3
HUNGARY	-12,4
CYPRUS	-12,9
POLAND	-14,5
GREECE	-15,1
CZECH REPUBLIC	-15,3
ITALY	-19,3
LITHUANIA	-19,6
LUXEMBOURG	-19,7
LATVIA	-21,1
FRANCE	-22,7
IRELAND	-23,0
SWITZERLAND	-23,5
SLOVENIA	-24,4
AUSTRIA	-24,5
DENMARK	-24,9
TOTAL (EU + EFTA + UK)	-25,0
BELGIUM	-26,6
GERMANY	-26,7
ICELAND	-29,0
SLOVAKIA	-29,2
NETHERLANDS	-29,6
UNITED KINGDOM	-30,8
BULGARIA	-33,8
SPAIN	-35,9
CROATIA	-36,3
ROMANIA	-37,7
PORTUGAL	-39,5

(*) data for Malta currently not available.

Fonte: ACEA

MOD_WAL REV.01 del 18.02.2020



PRESS EMBARGO FOR ALL DATA
8.00am CEST (6.00am GMT), 17 June 2021

NEW PASSENGER CAR REGISTRATIONS, BY MARKET
EUROPEAN UNION¹ + EFTA + UK

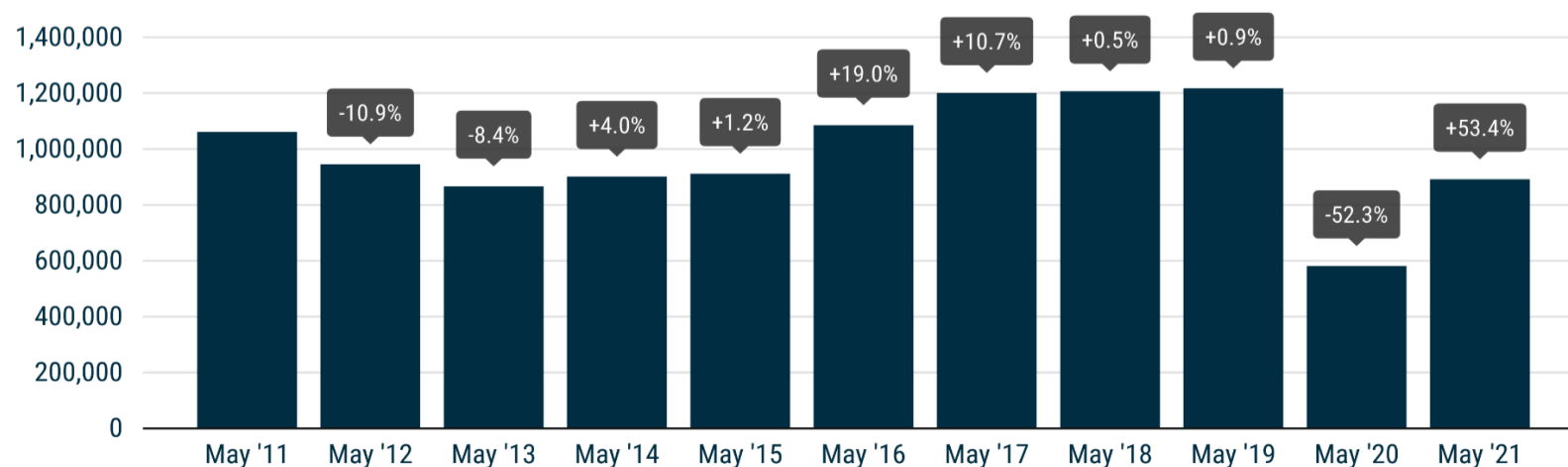
	MAY			JANUARY-MAY		
	Units		% change 21/20	Units		% change 21/20
	2021	2020		2021	2020	
Austria	22.503	20.211	+11,3	108.321	86.111	+25,8
Belgium	34.836	34.752	+0,2	191.265	167.464	+14,2
Bulgaria	1.989	1.127	+76,5	9.973	7.878	+26,6
Croatia	4.467	2.177	+105,2	19.088	13.255	+44,0
Cyprus	1.028	791	+30,0	4.699	3.966	+18,5
Czech Republic	21.734	13.385	+62,4	90.244	74.258	+21,5
Denmark	16.825	11.425	+47,3	76.238	70.465	+8,2
Estonia	2.206	1.060	+108,1	10.329	7.531	+37,2
Finland	9.964	5.112	+94,9	46.788	39.365	+18,9
France	141.040	96.308	+46,4	723.257	481.984	+50,1
Germany	230.635	168.148	+37,2	1.116.737	990.350	+12,8
Greece	10.850	4.497	+141,3	44.487	28.321	+57,1
Hungary	10.695	6.472	+65,3	53.417	45.319	+17,9
Ireland	5.921	1.741	+240,1	61.102	51.879	+17,8
Italy	142.730	99.842	+43,0	735.125	451.545	+62,8
Latvia	1.377	744	+85,1	6.215	5.297	+17,3
Lithuania	3.933	2.041	+92,7	15.160	14.147	+7,2
Luxembourg	4.033	3.041	+32,6	20.816	16.145	+28,9
Netherlands	25.601	14.842	+72,5	130.061	133.217	-2,4
Poland	41.388	21.149	+95,7	199.402	144.024	+38,5
Portugal	16.661	5.741	+190,2	62.509	53.772	+16,2
Romania	8.221	7.154	+14,9	35.845	39.454	-9,1
Slovakia	8.037	4.123	+94,9	30.226	26.513	+14,0
Slovenia	5.261	5.084	+3,5	25.833	21.438	+20,5
Spain	95.403	34.338	+177,8	360.057	257.204	+40,0
Sweden	24.327	15.881	+53,2	137.070	100.938	+35,8
EUROPEAN UNION	891.665	581.186	+53,4	4.314.264	3.331.840	+29,5
EU14²	781.329	515.879	+51,5	3.813.833	2.928.760	+30,2
EU12³	110.336	65.307	+68,9	500.431	403.080	+24,2
Iceland	1.339	515	+160,0	4.209	3.371	+24,9
Norway	14.063	7.998	+75,8	63.538	47.781	+33,0
Switzerland	19.991	13.890	+43,9	98.542	78.724	+25,2
EFTA	35.393	22.403	+58,0	166.289	129.876	+28,0
United Kingdom	156.737	20.247	+674,1	723.845	508.125	+42,5
EU + EFTA + UK	1.083.795	623.836	+73,7	5.204.398	3.969.841	+31,1
EU14 + EFTA + UK	973.459	558.529	+74,3	4.703.967	3.566.761	+31,9

SOURCE: NATIONAL AUTOMOBILE MANUFACTURERS' ASSOCIATIONS

¹Data for Malta na

²Member states before the 2004 enlargement

³Member states having joined the EU since 2004



PRESS EMBARGO FOR ALL DATA
8.00am CEST (6.00am GMT), 17 June 2021

NEW PASSENGER CAR REGISTRATIONS, BY MANUFACTURER EUROPEAN UNION

	MAY					JANUARY-MAY				
	% share ¹		Units		% change 21/20	% share ¹		Units		% change 21/20
	'21	'20	2021	2020		'21	'20	2021	2020	
Volkswagen Group	28,2	25,1	251.078	146.135	+71,8	26,2	26,6	1.131.775	886.791	+27,6
Volkswagen	12,0	11,3	106.701	65.489	+62,9	11,5	11,9	495.199	396.840	+24,8
Skoda	6,0	5,3	53.238	30.648	+73,7	5,6	5,8	243.425	191.898	+26,9
Audi	5,3	5,2	47.038	30.092	+56,3	4,9	5,0	210.961	166.881	+26,4
Seat ²	4,3	2,7	38.417	15.976	+140,5	3,6	3,4	157.246	111.936	+40,5
Porsche	0,6	0,6	5.385	3.741	+43,9	0,5	0,5	23.625	18.066	+30,8
Others ³	0,0	0,0	299	189	+58,2	0,0	0,0	1.319	1.170	+12,7
STELLANTIS	22,4	23,1	199.775	133.976	+49,1	23,3	22,1	1.006.510	735.488	+36,8
Peugeot	6,5	6,7	58.086	38.834	+49,6	7,3	6,7	315.575	221.931	+42,2
Fiat ⁴	5,3	5,4	47.466	31.280	+51,7	5,0	4,6	214.623	152.893	+40,4
Citroen	4,5	4,6	39.823	26.732	+49,0	4,6	4,4	196.628	146.673	+34,1
Opel/Vauxhall	3,8	4,0	33.748	23.223	+45,3	4,1	4,2	175.152	140.249	+24,9
Jeep	1,2	1,2	10.328	7.063	+46,2	1,3	1,0	55.013	32.949	+67,0
Lancia/Chrysler	0,5	0,4	4.614	2.441	+89,0	0,5	0,5	22.782	15.278	+49,1
DS	0,4	0,4	3.205	2.337	+37,1	0,4	0,5	15.674	15.262	+2,7
Alfa Romeo	0,3	0,3	2.246	1.942	+15,7	0,2	0,3	9.789	9.499	+3,1
Others ⁵	0,0	0,0	259	124	+108,9	0,0	0,0	1.274	754	+69,0
Renault Group	9,5	11,9	84.996	69.382	+22,5	9,5	10,4	409.206	345.181	+18,5
Renault	6,4	7,7	56.956	44.521	+27,9	6,2	7,0	268.878	233.113	+15,3
Dacia	3,1	4,2	27.774	24.623	+12,8	3,2	3,3	139.141	110.899	+25,5
Lada	0,0	0,0	146	131	+11,5	0,0	0,0	628	838	-25,1
Alpine	0,0	0,0	120	107	+12,1	0,0	0,0	559	331	+68,9
Hyundai Group	8,0	6,8	71.426	39.803	+79,4	7,4	7,1	319.064	237.303	+34,5
Kia	3,9	3,4	34.995	19.667	+77,9	3,7	3,5	159.792	117.345	+36,2
Hyundai	4,1	3,5	36.431	20.136	+80,9	3,7	3,6	159.272	119.958	+32,8
BMW Group	6,8	6,2	60.973	35.944	+69,6	6,9	6,6	297.023	219.977	+35,0
BMW	5,6	5,0	49.581	28.855	+71,8	5,6	5,4	241.110	181.132	+33,1
Mini	1,3	1,2	11.392	7.089	+60,7	1,3	1,2	55.913	38.845	+43,9
Toyota Group	6,1	5,4	54.547	31.529	+73,0	6,2	5,8	268.360	194.909	+37,7
Toyota	5,8	5,1	51.948	29.784	+74,4	5,9	5,5	255.404	183.975	+38,8
Lexus	0,3	0,3	2.599	1.745	+48,9	0,3	0,3	12.956	10.934	+18,5
Daimler	5,1	6,2	45.891	35.785	+28,2	5,7	5,8	244.498	193.300	+26,5
Mercedes	4,8	6,0	42.705	34.882	+22,4	5,3	5,7	230.087	188.924	+21,8
Smart	0,4	0,2	3.186	903	+252,8	0,3	0,1	14.411	4.376	+229,3
Ford	4,0	5,0	35.955	29.005	+24,0	4,5	4,8	193.037	159.101	+21,3
Volvo	2,1	2,2	19.049	12.749	+49,4	2,4	2,2	105.077	74.846	+40,4
Nissan	1,5	1,7	13.073	10.050	+30,1	1,9	2,3	81.440	74.968	+8,6
Mazda	1,3	1,2	11.834	7.186	+64,7	1,1	1,1	49.525	37.658	+31,5
Jaguar Land Rover Group	0,8	0,7	6.710	3.976	+68,8	0,8	0,8	34.973	26.002	+34,5
Land Rover	0,5	0,5	4.730	2.982	+58,6	0,6	0,6	25.729	18.390	+39,9
Jaguar	0,2	0,2	1.980	994	+99,2	0,2	0,2	9.244	7.612	+21,4
Mitsubishi	0,6	1,1	5.361	6.378	-15,9	0,6	1,1	23.831	36.463	-34,6
Honda	0,4	0,4	3.598	2.427	+48,2	0,4	0,5	15.258	15.932	-4,2

SOURCE: ACEA MEMBERS

¹ ACEA estimation based on total by market

² Including Cupra

³ Including Bentley, Lamborghini and Bugatti

⁴ Including Abarth

⁵ Including Dodge, Maserati and RAM

PRESS EMBARGO FOR ALL DATA
8.00am CEST (6.00am GMT), 17 June 2021

NEW PASSENGER CAR REGISTRATIONS, BY MANUFACTURER EUROPEAN UNION + EFTA + UK

	MAY					JANUARY-MAY				
	% share ¹		Units		% change	% share ¹		Units		% change
	'21	'20	2021	2020	21/20	'21	'20	2021	2020	21/20
Volkswagen Group	28,0	25,2	303.938	156.919	+93,7	26,0	26,3	1.352.631	1.045.466	+29,4
Volkswagen	11,7	11,2	126.956	69.584	+82,4	11,1	11,6	577.704	459.612	+25,7
Skoda	5,8	5,2	62.613	32.569	+92,2	5,4	5,5	281.000	218.991	+28,3
Audi	5,7	5,3	62.229	33.097	+88,0	5,3	5,3	275.024	209.185	+31,5
Seat ²	4,1	2,7	44.908	17.045	+163,5	3,6	3,3	185.743	132.842	+39,8
Porsche	0,6	0,7	6.737	4.371	+54,1	0,6	0,6	30.895	22.910	+34,9
Others ³	0,0	0,0	495	253	+95,7	0,0	0,0	2.265	1.926	+17,6
STELLANTIS	20,7	22,3	224.354	139.395	+60,9	21,5	20,5	1.119.830	812.171	+37,9
Peugeot	6,0	6,5	65.183	40.675	+60,3	6,7	6,1	350.504	241.925	+44,9
Fiat ⁴	4,6	5,1	50.323	31.978	+57,4	4,3	4,1	224.893	162.354	+38,5
Opel/Vauxhall	4,0	4,0	43.748	24.949	+75,3	4,3	4,3	221.442	171.287	+29,3
Citroen	4,0	4,4	42.931	27.349	+57,0	4,1	4,0	212.664	157.671	+34,9
Jeep	1,0	1,2	11.217	7.324	+53,2	1,1	0,9	58.245	35.265	+65,2
Lancia/Chrysler	0,4	0,4	4.614	2.441	+89,0	0,4	0,4	22.783	15.279	+49,1
DS	0,3	0,4	3.486	2.463	+41,5	0,3	0,4	16.663	16.467	+1,2
Alfa Romeo	0,2	0,3	2.521	2.067	+22,0	0,2	0,3	10.968	10.888	+0,7
Others ⁵	0,0	0,0	331	149	+122,1	0,0	0,0	1.668	1.035	+61,2
Renault Group	8,3	11,5	90.010	71.479	+25,9	8,3	9,3	434.297	368.571	+17,8
Renault	5,6	7,4	60.158	45.935	+31,0	5,5	6,3	285.975	248.815	+14,9
Dacia	2,7	4,1	29.561	25.296	+16,9	2,8	3,0	147.025	118.508	+24,1
Alpine	0,0	0,0	145	117	+23,9	0,0	0,0	669	410	+63,2
Lada	0,0	0,0	146	131	+11,5	0,0	0,0	628	838	-25,1
Hyundai Group	8,1	6,8	88.171	42.492	+107,5	7,5	7,1	388.711	283.170	+37,3
Kia	4,1	3,4	44.306	21.082	+110,2	3,9	3,6	200.526	143.787	+39,5
Hyundai	4,0	3,4	43.865	21.410	+104,9	3,6	3,5	188.185	139.383	+35,0
BMW Group	7,2	6,4	77.968	39.794	+95,9	7,3	7,1	381.526	282.543	+35,0
BMW	5,8	5,1	62.550	32.039	+95,2	5,9	5,8	305.829	228.272	+34,0
Mini	1,4	1,2	15.418	7.755	+98,8	1,5	1,4	75.697	54.271	+39,5
Toyota Group	6,2	5,4	67.122	33.906	+98,0	6,3	5,9	327.554	235.512	+39,1
Toyota	5,8	5,1	63.125	31.934	+97,7	5,9	5,5	308.062	219.477	+40,4
Lexus	0,4	0,3	3.997	1.972	+102,7	0,4	0,4	19.492	16.035	+21,6
Daimler	5,4	6,2	58.216	38.983	+49,3	5,9	6,0	307.178	236.714	+29,8
Mercedes	5,1	6,1	54.865	38.055	+44,2	5,6	5,8	292.160	231.877	+26,0
Smart	0,3	0,1	3.351	928	+261,1	0,3	0,1	15.018	4.837	+210,5
Ford	4,5	5,1	49.211	31.768	+54,9	5,0	5,2	257.652	207.654	+24,1
Volvo	2,3	2,4	24.915	14.899	+67,2	2,6	2,4	137.539	93.998	+46,3
Nissan	1,7	1,8	18.215	11.197	+62,7	2,2	2,6	115.572	102.807	+12,4
Jaguar Land Rover Group	1,4	0,9	15.272	5.455	+180,0	1,6	1,5	80.707	57.657	+40,0
Land Rover	1,0	0,6	10.809	3.885	+178,2	1,2	1,0	61.201	40.592	+50,8
Jaguar	0,4	0,3	4.463	1.570	+184,3	0,4	0,4	19.506	17.065	+14,3
Mazda	1,4	1,2	15.159	7.733	+96,0	1,2	1,2	62.944	47.035	+33,8
Mitsubishi	0,6	1,1	6.582	6.958	-5,4	0,6	1,1	29.602	43.660	-32,2
Honda	0,6	0,4	6.514	2.724	+139,1	0,5	0,7	25.929	26.215	-1,1

SOURCE: ACEA MEMBERS

¹ ACEA estimation based on total by market

² Including Cupra

³ Including Bentley, Lamborghini and Bugatti

⁴ Including Abarth

⁵ Including Dodge, Maserati and RAM

PRESS EMBARGO FOR ALL DATA
8.00am CEST (6.00am GMT), 17 June 2021

NEW PASSENGER CAR REGISTRATIONS, BY MANUFACTURER
WESTERN EUROPE (EU14 + EFTA + UK)

	MAY					JANUARY-MAY				
	% share ¹		Units		% change	% share ¹		Units		% change
	'21	'20	2021	2020	21/20	'21	'20	2021	2020	21/20
Volkswagen Group	27,6	24,8	268.973	138.489	+94,2	25,4	25,8	1.196.381	920.127	+30,0
Volkswagen	12,0	11,5	116.760	64.131	+82,1	11,3	11,8	531.310	421.362	+26,1
Audi	6,1	5,7	58.898	31.713	+85,7	5,5	5,6	260.812	200.314	+30,2
Skoda	4,6	4,0	44.842	22.403	+100,2	4,2	4,2	199.151	149.935	+32,8
Seat ²	4,3	2,8	41.760	15.903	+162,6	3,7	3,5	174.115	125.167	+39,1
Porsche	0,6	0,7	6.277	4.121	+52,3	0,6	0,6	28.920	21.610	+33,8
Others ³	0,0	0,0	436	218	+100,0	0,0	0,0	2.073	1.739	+19,2
STELLANTIS	21,6	23,4	210.156	130.972	+60,5	22,5	21,3	1.056.716	758.448	+39,3
Peugeot	6,3	6,9	61.165	38.358	+59,5	7,1	6,4	331.953	227.916	+45,6
Fiat ⁴	4,8	5,3	46.860	29.830	+57,1	4,5	4,1	211.510	148.007	+42,9
Opel/Vauxhall	4,2	4,1	40.858	22.978	+77,8	4,4	4,5	208.444	159.630	+30,6
Citroen	4,1	4,6	40.142	25.954	+54,7	4,3	4,2	200.667	148.159	+35,4
Jeep	1,1	1,2	10.450	6.891	+51,6	1,1	0,9	53.443	32.002	+67,0
Lancia/Chrysler	0,5	0,4	4.611	2.439	+89,1	0,5	0,4	22.774	15.273	+49,1
DS	0,4	0,4	3.427	2.440	+40,5	0,3	0,5	16.366	16.275	+0,6
Alfa Romeo	0,2	0,3	2.330	1.939	+20,2	0,2	0,3	9.960	10.199	-2,3
Others ⁵	0,0	0,0	313	143	+118,9	0,0	0,0	1.599	987	+62,0
Renault Group	8,2	11,1	79.692	61.961	+28,6	8,3	8,9	390.094	316.841	+23,1
Renault	5,7	7,6	55.589	42.202	+31,7	5,7	6,4	268.438	227.533	+18,0
Dacia	2,4	3,5	23.834	19.520	+22,1	2,6	2,5	120.424	88.135	+36,6
Alpine	0,0	0,0	138	115	+20,0	0,0	0,0	653	403	+62,0
Lada	0,0	0,0	131	124	+5,6	0,0	0,0	579	770	-24,8
BMW Group	7,5	6,7	73.129	37.280	+96,2	7,7	7,5	360.136	267.678	+34,5
BMW	6,0	5,3	58.128	29.692	+95,8	6,1	6,0	286.320	214.699	+33,4
Mini	1,5	1,4	15.001	7.588	+97,7	1,6	1,5	73.816	52.979	+39,3
Hyundai Group	7,6	6,2	74.256	34.560	+114,9	7,0	6,7	329.537	237.734	+38,6
Kia	3,8	3,0	37.230	16.974	+119,3	3,6	3,4	171.595	121.800	+40,9
Hyundai	3,8	3,1	37.026	17.586	+110,5	3,4	3,3	157.942	115.934	+36,2
Daimler	5,6	6,5	54.104	36.394	+48,7	6,1	6,3	285.750	223.044	+28,1
Mercedes	5,2	6,4	50.768	35.482	+43,1	5,8	6,1	270.799	218.302	+24,0
Smart	0,3	0,2	3.336	912	+265,8	0,3	0,1	14.951	4.742	+215,3
Toyota Group	5,7	4,9	55.055	27.442	+100,6	5,7	5,4	267.368	192.029	+39,2
Toyota	5,3	4,6	51.800	25.805	+100,7	5,3	5,0	251.531	178.486	+40,9
Lexus	0,3	0,3	3.255	1.637	+98,8	0,3	0,4	15.837	13.543	+16,9
Ford	4,6	5,3	44.796	29.544	+51,6	5,0	5,5	236.457	195.826	+20,7
Volvo	2,4	2,5	22.993	13.799	+66,6	2,7	2,4	127.979	86.833	+47,4
Nissan	1,7	1,7	16.454	9.744	+68,9	2,3	2,6	106.400	94.408	+12,7
Jaguar Land Rover Group	1,5	0,9	14.702	5.215	+181,9	1,7	1,6	78.070	55.739	+40,1
Land Rover	1,1	0,7	10.348	3.694	+180,1	1,3	1,1	59.052	39.159	+50,8
Jaguar	0,4	0,3	4.354	1.521	+186,3	0,4	0,5	19.018	16.580	+14,7
Mazda	1,3	1,3	12.983	6.983	+85,9	1,2	1,2	55.568	42.519	+30,7
Mitsubishi	0,6	1,1	6.219	6.352	-2,1	0,6	1,1	27.453	40.449	-32,1
Honda	0,6	0,4	5.603	2.152	+160,4	0,5	0,6	22.628	21.980	+2,9

SOURCE: ACEA MEMBERS

¹ ACEA estimation based on total by market

² Including Cupra

³ Including Bentley, Lamborghini and Bugatti

⁴ Including Abarth

⁵ Including Dodge, Maserati and RAM