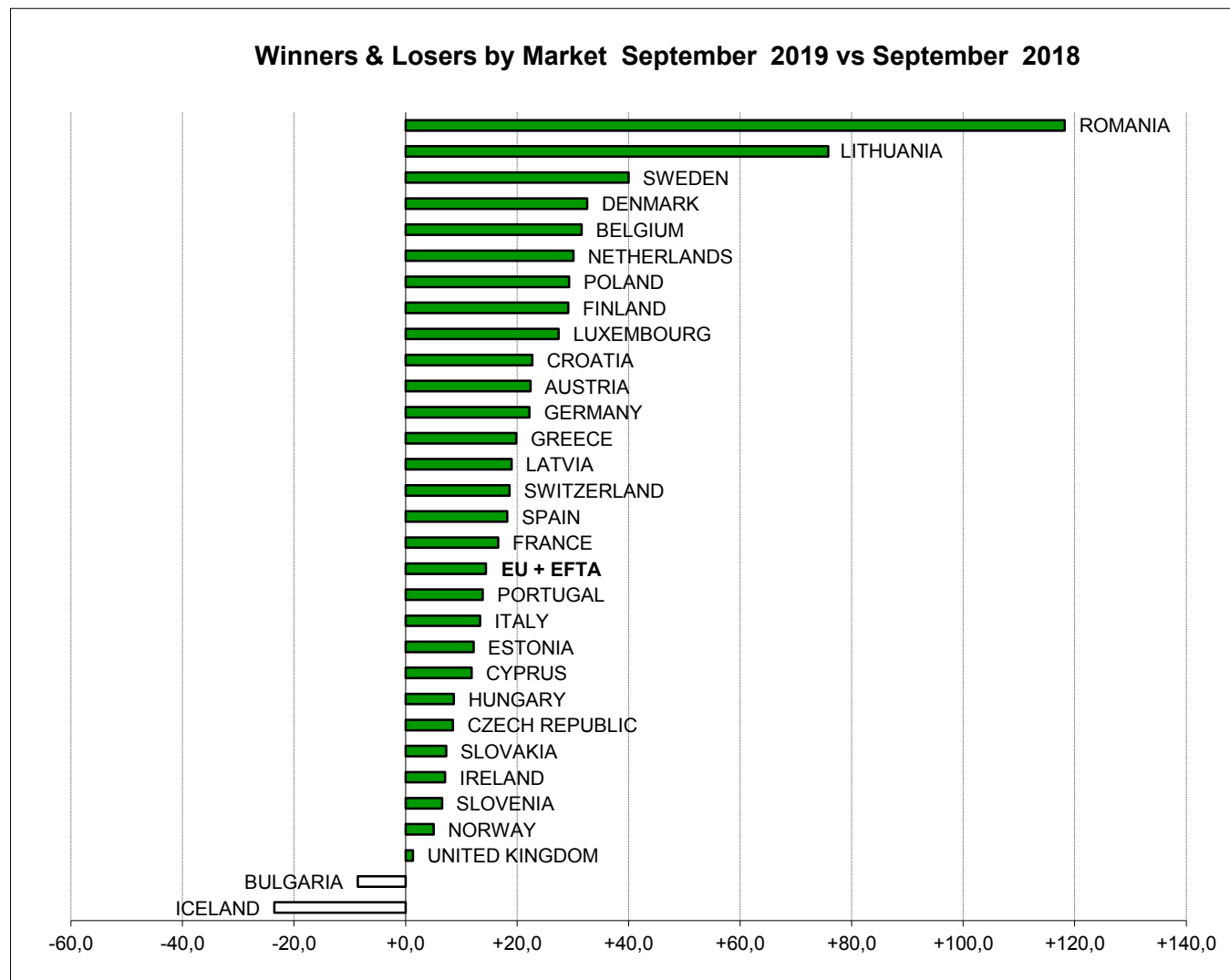




| Countries | September 19/18 % Chg |
|------------------|--------------------------|
| ROMANIA | +118,2 |
| LITHUANIA | +75,8 |
| SWEDEN | +40,0 |
| DENMARK | +32,6 |
| BELGIUM | +31,6 |
| NETHERLANDS | +30,1 |
| POLAND | +29,3 |
| FINLAND | +29,1 |
| LUXEMBOURG | +27,4 |
| CROATIA | +22,8 |
| AUSTRIA | +22,4 |
| GERMANY | +22,2 |
| GREECE | +19,8 |
| LATVIA | +19,0 |
| SWITZERLAND | +18,7 |
| SPAIN | +18,3 |
| FRANCE | +16,6 |
| EU + EFTA | +14,4 |
| PORTUGAL | +13,9 |
| ITALY | +13,4 |
| ESTONIA | +12,2 |
| CYPRUS | +11,8 |
| HUNGARY | +8,6 |
| CZECH REPUBLIC | +8,5 |
| SLOVAKIA | +7,3 |
| IRELAND | +7,1 |
| SLOVENIA | +6,5 |
| NORWAY | +5,1 |
| UNITED KINGDOM | +1,3 |
| BULGARIA | -8,6 |
| ICELAND | -23,5 |

(*) data for Malta currently not available.

Fonte: ACEA



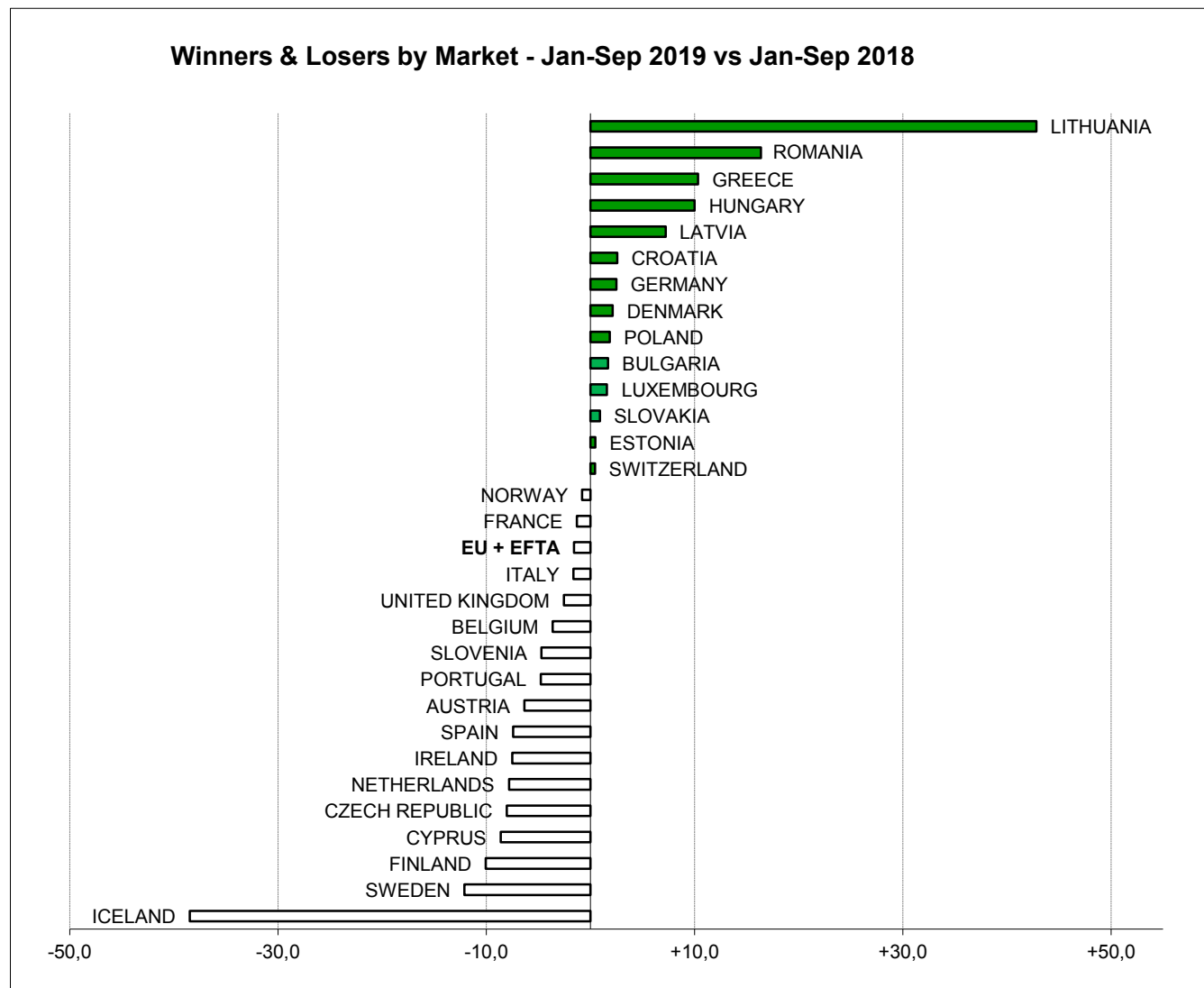


| Countries | Jan-Sep 19/18 % Chg |
|------------------|------------------------|
| LITHUANIA | +42,8 |
| ROMANIA | +16,4 |
| GREECE | +10,3 |
| HUNGARY | +10,0 |
| LATVIA | +7,2 |
| CROATIA | +2,6 |
| GERMANY | +2,5 |
| DENMARK | +2,1 |
| POLAND | +1,9 |
| BULGARIA | +1,7 |
| LUXEMBOURG | +1,6 |
| SLOVAKIA | +0,9 |
| ESTONIA | +0,5 |
| SWITZERLAND | +0,5 |
| NORWAY | -0,8 |
| FRANCE | -1,3 |
| EU + EFTA | -1,6 |
| ITALY | -1,6 |
| UNITED KINGDOM | -2,5 |
| BELGIUM | -3,6 |
| SLOVENIA | -4,7 |
| PORTUGAL | -4,7 |
| AUSTRIA | -6,3 |
| SPAIN | -7,4 |
| IRELAND | -7,5 |
| NETHERLANDS | -7,8 |
| CZECH REPUBLIC | -8,0 |
| CYPRUS | -8,6 |
| FINLAND | -10,0 |
| SWEDEN | -12,1 |
| ICELAND | -38,5 |

(*) data for Malta currently not available.

Fonte: ACEA

MOD_WAL REV.00 del 11.03.2014



P R E S S R E L E A S E

**PRESS EMBARGO FOR ALL DATA:
8.00 AM (6.00 AM GMT), 16 October 2019**

PROVISIONAL

NEW PASSENGER CAR REGISTRATIONS BY MARKET

EUROPEAN UNION¹ + EFTA

| | September 2019 | September 2018 | %Change 19/18 | Jan-Sep 2019 | Jan-Sep 2018 | %Change 19/18 |
|-----------------------|-------------------|-------------------|------------------|-------------------|-------------------|------------------|
| AUSTRIA | 21.047 | 17.194 | +22,4 | 258.272 | 275.758 | -6,3 |
| BELGIUM | 35.720 | 27.145 | +31,6 | 439.254 | 455.722 | -3,6 |
| BULGARIA | 2.522 | 2.758 | -8,6 | 26.894 | 26.443 | +1,7 |
| CROATIA | 3.550 | 2.892 | +22,8 | 51.375 | 50.076 | +2,6 |
| CYPRUS | 993 | 888 | +11,8 | 9.502 | 10.396 | -8,6 |
| CZECH REPUBLIC | 15.770 | 14.532 | +8,5 | 191.110 | 207.784 | -8,0 |
| DENMARK | 15.992 | 12.064 | +32,6 | 173.627 | 169.980 | +2,1 |
| ESTONIA | 1.725 | 1.537 | +12,2 | 20.618 | 20.519 | +0,5 |
| FINLAND | 8.436 | 6.532 | +29,1 | 87.929 | 97.734 | -10,0 |
| FRANCE | 173.443 | 148.750 | +16,6 | 1.641.367 | 1.662.682 | -1,3 |
| GERMANY | 244.622 | 200.134 | +22,2 | 2.740.158 | 2.673.418 | +2,5 |
| GREECE | 5.899 | 4.922 | +19,8 | 92.772 | 84.076 | +10,3 |
| HUNGARY | 9.655 | 8.887 | +8,6 | 115.099 | 104.615 | +10,0 |
| IRELAND | 3.419 | 3.192 | +7,1 | 113.948 | 123.195 | -7,5 |
| ITALY | 142.136 | 125.355 | +13,4 | 1.467.668 | 1.491.745 | -1,6 |
| LATVIA | 1.283 | 1.078 | +19,0 | 14.109 | 13.158 | +7,2 |
| LITHUANIA | 4.006 | 2.279 | +75,8 | 34.751 | 24.328 | +42,8 |
| LUXEMBOURG | 3.308 | 2.596 | +27,4 | 43.038 | 42.369 | +1,6 |
| NETHERLANDS | 38.122 | 29.301 | +30,1 | 331.267 | 359.317 | -7,8 |
| POLAND | 35.325 | 27.312 | +29,3 | 410.829 | 403.343 | +1,9 |
| PORTUGAL | 14.558 | 12.786 | +13,9 | 174.024 | 182.695 | -4,7 |
| ROMANIA | 6.046 | 2.771 | +118,2 | 124.049 | 106.595 | +16,4 |
| SLOVAKIA | 4.849 | 4.519 | +7,3 | 76.418 | 75.721 | +0,9 |
| SLOVENIA | 5.213 | 4.893 | +6,5 | 55.713 | 58.452 | -4,7 |
| SPAIN | 81.751 | 69.128 | +18,3 | 965.339 | 1.042.673 | -7,4 |
| SWEDEN | 26.758 | 19.111 | +40,0 | 247.774 | 281.828 | -12,1 |
| UNITED KINGDOM | 343.255 | 338.834 | +1,3 | 1.862.271 | 1.910.820 | -2,5 |
| EUROPEAN UNION | 1.249.403 | 1.091.390 | +14,5 | 11.769.175 | 11.955.442 | -1,6 |
| EU15 ² | 1.158.466 | 1.017.044 | +13,9 | 10.638.708 | 10.854.012 | -2,0 |
| EU12 ³ | 90.937 | 74.346 | +22,3 | 1.130.467 | 1.101.430 | +2,6 |
| ICELAND | 715 | 935 | -23,5 | 9.825 | 15.963 | -38,5 |
| NORWAY | 11.157 | 10.620 | +5,1 | 110.617 | 111.500 | -0,8 |
| SWITZERLAND | 24.219 | 20.409 | +18,7 | 226.310 | 225.286 | +0,5 |
| EFTA | 36.091 | 31.964 | +12,9 | 346.752 | 352.749 | -1,7 |
| EU + EFTA | 1.285.494 | 1.123.354 | +14,4 | 12.115.927 | 12.308.191 | -1,6 |
| EU15 + EFTA | 1.194.557 | 1.049.008 | +13,9 | 10.985.460 | 11.206.761 | -2,0 |

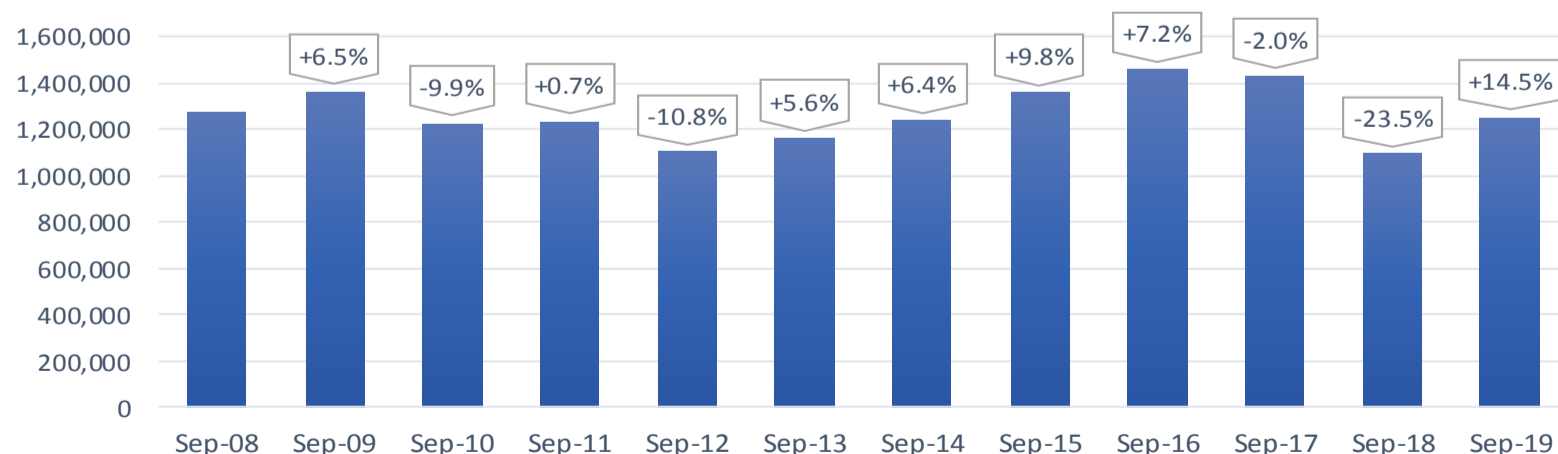
SOURCE: NATIONAL AUTOMOBILE MANUFACTURERS' ASSOCIATIONS

¹ Data for Malta n.a.

³ Member States having joined the EU since 2004

² Member States before the 2004 enlargement

New passenger car registrations in the EU - month trend | 2008-2019



Next press release: Tuesday 19 November 2019

This information is available on the ACEA website: <http://www.acea.be>

P R E S S R E L E A S E

P R O V I S I O N A L

NEW PASSENGER CAR REGISTRATIONS BY MANUFACTURER

EUROPEAN UNION

| | September | | | | | Jan-Sep | | | | |
|--------------------------------|---------------------|-------------|----------------|----------------|--------------|---------------------|-------------|------------------|------------------|---------------|
| | %Share ¹ | | Units | | %Change | %Share ¹ | | Units | | %Change |
| | '19 | '18 | 2019 | 2018 | 19/18 | '19 | '18 | 2019 | 2018 | 19/18 |
| VW Group | 20,0 | 15,6 | 250.402 | 170.298 | +47,0 | 24,3 | 24,3 | 2.862.755 | 2.903.474 | -1,4 |
| VOLKSWAGEN | 9,2 | 6,6 | 115.056 | 72.281 | +59,2 | 11,0 | 11,3 | 1.299.343 | 1.353.551 | -4,0 |
| AUDI | 3,3 | 2,7 | 41.765 | 29.817 | +40,1 | 4,8 | 5,0 | 562.328 | 591.816 | -5,0 |
| SKODA | 4,3 | 4,1 | 53.251 | 44.872 | +18,7 | 4,7 | 4,5 | 557.586 | 542.025 | +2,9 |
| SEAT | 2,7 | 2,0 | 33.356 | 21.325 | +56,4 | 3,3 | 3,0 | 386.561 | 353.812 | +9,3 |
| PORSCHE | 0,5 | 0,2 | 6.543 | 1.859 | +252,0 | 0,4 | 0,5 | 52.673 | 58.503 | -10,0 |
| OTHERS ² | 0,0 | 0,0 | 431 | 144 | +199,3 | 0,0 | 0,0 | 4.264 | 3.767 | +13,2 |
| PSA Group | 16,5 | 18,1 | 205.742 | 197.935 | +3,9 | 16,4 | 16,1 | 1.929.412 | 1.929.361 | +0,003 |
| PEUGEOT | 5,8 | 6,6 | 72.646 | 71.633 | +1,4 | 6,2 | 6,2 | 728.577 | 741.338 | -1,7 |
| OPEL/VAUXHALL | 6,4 | 7,3 | 80.507 | 79.994 | +0,6 | 5,7 | 5,8 | 671.999 | 688.400 | -2,4 |
| CITROEN | 3,9 | 4,0 | 48.622 | 43.269 | +12,4 | 4,2 | 3,9 | 493.657 | 463.993 | +6,4 |
| DS | 0,3 | 0,3 | 3.967 | 3.039 | +30,5 | 0,3 | 0,3 | 35.179 | 35.630 | -1,3 |
| RENAULT Group | 9,7 | 8,7 | 121.461 | 94.846 | +28,1 | 10,6 | 10,7 | 1.247.480 | 1.275.471 | -2,2 |
| RENAULT | 6,8 | 5,9 | 84.493 | 64.612 | +30,8 | 6,8 | 7,3 | 796.786 | 872.149 | -8,6 |
| DACIA | 2,9 | 2,7 | 36.668 | 29.857 | +22,8 | 3,8 | 3,3 | 443.431 | 397.919 | +11,4 |
| LADA | 0,0 | 0,0 | 204 | 332 | -38,6 | 0,0 | 0,0 | 3.813 | 4.137 | -7,8 |
| ALPINE | 0,0 | 0,0 | 96 | 45 | +113,3 | 0,0 | 0,0 | 3.450 | 1.266 | +172,5 |
| HYUNDAI Group | 8,0 | 8,6 | 100.011 | 93.749 | +6,7 | 6,8 | 6,6 | 798.070 | 792.693 | +0,7 |
| HYUNDAI | 4,1 | 4,2 | 50.601 | 45.737 | +10,6 | 3,5 | 3,5 | 416.169 | 414.905 | +0,3 |
| KIA | 4,0 | 4,4 | 49.410 | 48.012 | +2,9 | 3,2 | 3,2 | 381.901 | 377.788 | +1,1 |
| BMW Group | 7,9 | 9,1 | 99.225 | 99.333 | -0,1 | 6,3 | 6,2 | 746.683 | 745.673 | +0,1 |
| BMW | 5,8 | 7,2 | 72.691 | 78.205 | -7,1 | 5,0 | 4,9 | 587.596 | 590.008 | -0,4 |
| MINI | 2,1 | 1,9 | 26.534 | 21.128 | +25,6 | 1,4 | 1,3 | 159.087 | 155.665 | +2,2 |
| DAIMLER | 7,3 | 7,8 | 91.444 | 85.439 | +7,0 | 6,2 | 5,9 | 729.533 | 699.698 | +4,3 |
| MERCEDES | 6,9 | 7,2 | 85.844 | 78.084 | +9,9 | 5,5 | 5,2 | 652.104 | 626.576 | +4,1 |
| SMART | 0,4 | 0,7 | 5.600 | 7.355 | -23,9 | 0,7 | 0,6 | 77.429 | 73.122 | +5,9 |
| FCA Group | 5,5 | 5,5 | 68.264 | 60.099 | +13,6 | 6,2 | 6,8 | 727.700 | 810.210 | -10,2 |
| FIAT | 3,9 | 4,0 | 48.248 | 43.423 | +11,1 | 4,3 | 4,8 | 509.427 | 572.370 | -11,0 |
| JEEP | 0,9 | 0,9 | 11.512 | 9.582 | +20,1 | 1,1 | 1,1 | 128.431 | 127.573 | +0,7 |
| LANCIA/CHRYSLER | 0,3 | 0,3 | 4.159 | 3.374 | +23,3 | 0,4 | 0,3 | 45.783 | 35.445 | +29,2 |
| ALFA ROMEO | 0,3 | 0,3 | 3.995 | 3.038 | +31,5 | 0,3 | 0,6 | 39.114 | 67.874 | -42,4 |
| OTHERS ³ | 0,0 | 0,1 | 350 | 682 | -48,7 | 0,0 | 0,1 | 4.945 | 6.948 | -28,8 |
| FORD | 6,6 | 7,0 | 83.057 | 76.426 | +8,7 | 6,2 | 6,3 | 726.894 | 753.378 | -3,5 |
| TOYOTA Group | 5,6 | 6,0 | 70.087 | 65.714 | +6,7 | 5,0 | 4,8 | 589.427 | 574.789 | +2,5 |
| TOYOTA | 5,1 | 5,5 | 63.270 | 60.567 | +4,5 | 4,7 | 4,5 | 548.340 | 539.539 | +1,6 |
| LEXUS | 0,5 | 0,5 | 6.817 | 5.147 | +32,4 | 0,3 | 0,3 | 41.087 | 35.250 | +16,6 |
| NISSAN | 2,6 | 3,2 | 32.534 | 34.481 | -5,6 | 2,5 | 3,3 | 295.563 | 396.245 | -25,4 |
| VOLVO CAR CORP. | 2,4 | 2,5 | 29.712 | 26.801 | +10,9 | 2,0 | 1,9 | 235.329 | 223.677 | +5,2 |
| MAZDA | 2,1 | 2,1 | 25.853 | 22.824 | +13,3 | 1,5 | 1,5 | 177.480 | 175.221 | +1,3 |
| JAGUAR LAND ROVER Group | 2,3 | 2,7 | 28.729 | 29.536 | -2,7 | 1,4 | 1,5 | 170.230 | 174.394 | -2,4 |
| LAND ROVER | 1,6 | 1,7 | 19.642 | 18.529 | +6,0 | 1,0 | 1,0 | 113.386 | 113.938 | -0,5 |
| JAGUAR | 0,7 | 1,0 | 9.087 | 11.007 | -17,4 | 0,5 | 0,5 | 56.844 | 60.456 | -6,0 |
| MITSUBISHI | 0,9 | 1,1 | 11.370 | 11.829 | -3,9 | 0,9 | 0,9 | 108.740 | 101.713 | +6,9 |
| HONDA | 0,9 | 1,1 | 11.195 | 11.762 | -4,8 | 0,8 | 0,9 | 91.894 | 105.718 | -13,1 |

SOURCE: ACEA MEMBERS

¹ ACEA estimation based on total by market

² Includes Bentley, Lamborghini and Bugatti

³ Includes Dodge and Maserati

PRESS RELEASE

PROVISIONAL

NEW PASSENGER CAR REGISTRATIONS BY MANUFACTURER EUROPEAN UNION + EFTA

| | September | | | | | Jan-Sep | | | | |
|--------------------------------|---------------------|-------------|----------------|----------------|--------------|---------------------|-------------|------------------|------------------|--------------|
| | %Share ¹ | | Units | | %Change | %Share ¹ | | Units | | %Change |
| | '19 | '18 | 2019 | 2018 | 19/18 | '19 | '18 | 2019 | 2018 | 19/18 |
| VW Group | 20,1 | 15,7 | 258.995 | 176.471 | +46,8 | 24,4 | 24,3 | 2.958.415 | 2.996.390 | -1,3 |
| VOLKSWAGEN | 9,2 | 6,7 | 118.255 | 74.742 | +58,2 | 11,1 | 11,3 | 1.339.576 | 1.394.405 | -3,9 |
| AUDI | 3,4 | 2,8 | 43.445 | 31.311 | +38,8 | 4,8 | 5,0 | 580.696 | 610.304 | -4,9 |
| SKODA | 4,3 | 4,1 | 55.553 | 46.342 | +19,9 | 4,8 | 4,6 | 580.515 | 562.403 | +3,2 |
| SEAT | 2,7 | 1,9 | 34.347 | 21.825 | +57,4 | 3,3 | 2,9 | 397.498 | 363.015 | +9,5 |
| PORSCHE | 0,5 | 0,2 | 6.935 | 2.093 | +231,3 | 0,5 | 0,5 | 55.460 | 62.221 | -10,9 |
| OTHERS ² | 0,0 | 0,0 | 460 | 158 | +191,1 | 0,0 | 0,0 | 4.670 | 4.042 | +15,5 |
| PSA Group | 16,3 | 17,8 | 208.977 | 200.454 | +4,3 | 16,1 | 15,9 | 1.956.666 | 1.960.591 | -0,2 |
| PEUGEOT | 5,7 | 6,5 | 73.655 | 72.578 | +1,5 | 6,1 | 6,1 | 738.648 | 753.172 | -1,9 |
| OPEL/VAUXHALL | 6,4 | 7,2 | 81.861 | 81.019 | +1,0 | 5,6 | 5,7 | 682.271 | 700.385 | -2,6 |
| CITROEN | 3,8 | 3,9 | 49.440 | 43.776 | +12,9 | 4,1 | 3,8 | 500.008 | 470.760 | +6,2 |
| DS | 0,3 | 0,3 | 4.021 | 3.081 | +30,5 | 0,3 | 0,3 | 35.739 | 36.274 | -1,5 |
| RENAULT Group | 9,6 | 8,6 | 123.069 | 96.299 | +27,8 | 10,4 | 10,5 | 1.265.017 | 1.296.322 | -2,4 |
| RENAULT | 6,7 | 5,8 | 85.538 | 65.664 | +30,3 | 6,7 | 7,2 | 807.640 | 885.540 | -8,8 |
| DACIA | 2,9 | 2,7 | 37.228 | 30.254 | +23,1 | 3,7 | 3,3 | 449.949 | 405.268 | +11,0 |
| LADA | 0,0 | 0,0 | 204 | 332 | -38,6 | 0,0 | 0,0 | 3.814 | 4.142 | -7,9 |
| ALPINE | 0,0 | 0,0 | 99 | 49 | +102,0 | 0,0 | 0,0 | 3.614 | 1.372 | +163,4 |
| HYUNDAI Group | 8,0 | 8,6 | 102.318 | 96.519 | +6,0 | 6,8 | 6,6 | 818.012 | 811.377 | +0,8 |
| HYUNDAI | 4,0 | 4,2 | 52.056 | 46.917 | +11,0 | 3,5 | 3,5 | 428.861 | 425.559 | +0,8 |
| KIA | 3,9 | 4,4 | 50.262 | 49.602 | +1,3 | 3,2 | 3,1 | 389.151 | 385.818 | +0,9 |
| BMW Group | 8,0 | 9,1 | 102.298 | 102.108 | +0,2 | 6,4 | 6,3 | 776.337 | 777.875 | -0,2 |
| BMW | 5,9 | 7,2 | 75.203 | 80.480 | -6,6 | 5,1 | 5,0 | 612.769 | 617.069 | -0,7 |
| MINI | 2,1 | 1,9 | 27.095 | 21.628 | +25,3 | 1,4 | 1,3 | 163.568 | 160.806 | +1,7 |
| DAIMLER | 7,3 | 7,8 | 94.055 | 87.975 | +6,9 | 6,2 | 5,9 | 752.557 | 725.715 | +3,7 |
| MERCEDES | 6,9 | 7,2 | 88.329 | 80.399 | +9,9 | 5,6 | 5,3 | 673.544 | 650.886 | +3,5 |
| SMART | 0,4 | 0,7 | 5.726 | 7.576 | -24,4 | 0,7 | 0,6 | 79.013 | 74.829 | +5,6 |
| FCA Group | 5,4 | 5,5 | 69.467 | 61.595 | +12,8 | 6,1 | 6,7 | 740.990 | 825.066 | -10,2 |
| FIAT | 3,8 | 3,9 | 48.912 | 44.154 | +10,8 | 4,3 | 4,7 | 515.952 | 579.745 | -11,0 |
| JEEP | 0,9 | 0,9 | 11.845 | 10.029 | +18,1 | 1,1 | 1,1 | 132.365 | 131.282 | +0,8 |
| LANCIA/CHRYSLER | 0,3 | 0,3 | 4.163 | 3.375 | +23,3 | 0,4 | 0,3 | 45.806 | 35.464 | +29,2 |
| ALFA ROMEO | 0,3 | 0,3 | 4.140 | 3.289 | +25,9 | 0,3 | 0,6 | 41.378 | 71.040 | -41,8 |
| OTHERS ³ | 0,0 | 0,1 | 407 | 748 | -45,6 | 0,0 | 0,1 | 5.489 | 7.535 | -27,2 |
| FORD | 6,6 | 6,9 | 84.424 | 77.845 | +8,5 | 6,1 | 6,2 | 739.639 | 768.584 | -3,8 |
| TOYOTA Group | 5,6 | 6,0 | 72.368 | 67.848 | +6,7 | 5,1 | 4,9 | 612.394 | 597.514 | +2,5 |
| TOYOTA | 5,1 | 5,6 | 65.393 | 62.578 | +4,5 | 4,7 | 4,6 | 569.903 | 561.066 | +1,6 |
| LEXUS | 0,5 | 0,5 | 6.975 | 5.270 | +32,4 | 0,4 | 0,3 | 42.491 | 36.448 | +16,6 |
| NISSAN | 2,6 | 3,2 | 33.542 | 36.084 | -7,0 | 2,5 | 3,3 | 305.573 | 411.691 | -25,8 |
| VOLVO CAR CORP. | 2,4 | 2,5 | 31.010 | 28.375 | +9,3 | 2,1 | 1,9 | 248.950 | 238.014 | +4,6 |
| MAZDA | 2,1 | 2,1 | 26.613 | 23.770 | +12,0 | 1,5 | 1,5 | 184.295 | 183.726 | +0,3 |
| JAGUAR LAND ROVER Group | 2,3 | 2,7 | 29.603 | 30.464 | -2,8 | 1,5 | 1,5 | 177.964 | 179.473 | -0,8 |
| LAND ROVER | 1,6 | 1,7 | 20.096 | 18.941 | +6,1 | 1,0 | 1,0 | 116.742 | 117.176 | -0,4 |
| JAGUAR | 0,7 | 1,0 | 9.507 | 11.523 | -17,5 | 0,5 | 0,5 | 61.222 | 62.297 | -1,7 |
| MITSUBISHI | 0,9 | 1,1 | 12.055 | 12.545 | -3,9 | 1,0 | 0,9 | 116.264 | 109.043 | +6,6 |
| HONDA | 0,9 | 1,1 | 11.560 | 12.033 | -3,9 | 0,8 | 0,9 | 95.406 | 109.486 | -12,9 |

SOURCE: ACEA MEMBERS

¹ ACEA estimation based on total by market

² Includes Bentley, Lamborghini and Bugatti

³ Includes Dodge and Maserati

PRESS RELEASE

PROVISIONAL

NEW PASSENGER CAR REGISTRATIONS BY MANUFACTURER WESTERN EUROPE (EU15 + EFTA)

| | September | | | | | Jan-Sep | | | | |
|--------------------------------|---------------------|-------------|----------------|----------------|--------------|---------------------|-------------|------------------|------------------|--------------|
| | %Share ¹ | | Units | | %Change | %Share ¹ | | Units | | %Change |
| | '19 | '18 | 2019 | 2018 | 19/18 | '19 | '18 | 2019 | 2018 | 19/18 |
| VW Group | 19,4 | 14,8 | 232.252 | 155.627 | +49,2 | 24,0 | 23,8 | 2.634.337 | 2.662.771 | -1,1 |
| VOLKSWAGEN | 9,2 | 6,7 | 109.795 | 70.394 | +56,0 | 11,2 | 11,4 | 1.231.269 | 1.280.860 | -3,9 |
| AUDI | 3,5 | 2,9 | 41.844 | 30.123 | +38,9 | 5,1 | 5,2 | 559.790 | 586.059 | -4,5 |
| SKODA | 3,4 | 3,0 | 40.771 | 31.889 | +27,9 | 3,8 | 3,5 | 412.384 | 394.352 | +4,6 |
| SEAT | 2,7 | 2,0 | 32.746 | 21.124 | +55,0 | 3,4 | 3,0 | 373.930 | 338.312 | +10,5 |
| PORSCHE | 0,6 | 0,2 | 6.656 | 1.951 | +241,2 | 0,5 | 0,5 | 52.658 | 59.380 | -11,3 |
| OTHERS ² | 0,0 | 0,0 | 440 | 146 | +201,4 | 0,0 | 0,0 | 4.306 | 3.808 | +13,1 |
| PSA Group | 16,6 | 18,4 | 198.194 | 192.532 | +2,9 | 16,6 | 16,3 | 1.825.312 | 1.831.544 | -0,3 |
| PEUGEOT | 5,9 | 6,7 | 70.753 | 70.120 | +0,9 | 6,4 | 6,4 | 698.182 | 714.098 | -2,2 |
| OPEL/VAUXHALL | 6,4 | 7,3 | 75.991 | 76.993 | -1,3 | 5,6 | 5,7 | 619.961 | 637.666 | -2,8 |
| CITROEN | 4,0 | 4,0 | 47.450 | 42.367 | +12,0 | 4,3 | 4,0 | 471.744 | 443.733 | +6,3 |
| DS | 0,3 | 0,3 | 4.000 | 3.052 | +31,1 | 0,3 | 0,3 | 35.425 | 36.047 | -1,7 |
| RENAULT Group | 9,0 | 7,9 | 107.897 | 82.406 | +30,9 | 10,0 | 10,2 | 1.097.839 | 1.144.736 | -4,1 |
| RENAULT | 6,7 | 5,8 | 80.349 | 60.661 | +32,5 | 6,8 | 7,3 | 741.676 | 819.412 | -9,5 |
| DACIA | 2,3 | 2,0 | 27.312 | 21.486 | +27,1 | 3,2 | 2,9 | 350.489 | 321.699 | +8,9 |
| ALPINE | 0,0 | 0,0 | 99 | 48 | +106,3 | 0,0 | 0,0 | 3.599 | 1.355 | +165,6 |
| LADA | 0,0 | 0,0 | 137 | 211 | -35,1 | 0,0 | 0,0 | 2.075 | 2.270 | -8,6 |
| BMW Group | 8,3 | 9,5 | 98.738 | 99.433 | -0,7 | 6,7 | 6,7 | 741.201 | 747.680 | -0,9 |
| BMW | 6,0 | 7,4 | 72.039 | 78.059 | -7,7 | 5,3 | 5,3 | 581.095 | 590.421 | -1,6 |
| MINI | 2,2 | 2,0 | 26.699 | 21.374 | +24,9 | 1,5 | 1,4 | 160.106 | 157.259 | +1,8 |
| DAIMLER | 7,5 | 8,0 | 89.948 | 84.336 | +6,7 | 6,6 | 6,2 | 720.273 | 693.470 | +3,9 |
| MERCEDES | 7,1 | 7,3 | 84.302 | 76.873 | +9,7 | 5,8 | 5,5 | 642.008 | 619.414 | +3,6 |
| SMART | 0,5 | 0,7 | 5.646 | 7.463 | -24,3 | 0,7 | 0,7 | 78.265 | 74.056 | +5,7 |
| HYUNDAI Group | 7,6 | 8,3 | 90.919 | 86.614 | +5,0 | 6,4 | 6,3 | 707.192 | 707.670 | -0,1 |
| HYUNDAI | 3,9 | 4,0 | 46.869 | 42.469 | +10,4 | 3,4 | 3,3 | 370.248 | 369.765 | +0,1 |
| KIA | 3,7 | 4,2 | 44.050 | 44.145 | -0,2 | 3,1 | 3,0 | 336.944 | 337.905 | -0,3 |
| FCA Group | 5,3 | 5,5 | 63.600 | 58.028 | +9,6 | 6,3 | 7,0 | 691.108 | 782.088 | -11,6 |
| FIAT | 3,7 | 3,9 | 44.401 | 41.355 | +7,4 | 4,4 | 4,9 | 478.819 | 546.720 | -12,4 |
| JEEP | 0,9 | 0,9 | 10.808 | 9.405 | +14,9 | 1,1 | 1,1 | 122.239 | 123.898 | -1,3 |
| LANCIA/CHRYSLER | 0,3 | 0,3 | 4.161 | 3.375 | +23,3 | 0,4 | 0,3 | 45.789 | 35.444 | +29,2 |
| ALFA ROMEO | 0,3 | 0,3 | 3.840 | 3.172 | +21,1 | 0,4 | 0,6 | 39.020 | 68.785 | -43,3 |
| OTHERS ³ | 0,0 | 0,1 | 390 | 721 | -45,9 | 0,0 | 0,1 | 5.241 | 7.241 | -27,6 |
| FORD | 6,6 | 7,0 | 78.676 | 73.034 | +7,7 | 6,2 | 6,3 | 683.168 | 711.027 | -3,9 |
| TOYOTA Group | 5,4 | 5,8 | 64.557 | 60.758 | +6,3 | 4,7 | 4,6 | 520.604 | 510.192 | +2,0 |
| TOYOTA | 4,9 | 5,3 | 58.049 | 55.930 | +3,8 | 4,4 | 4,3 | 483.143 | 478.497 | +1,0 |
| LEXUS | 0,5 | 0,5 | 6.508 | 4.828 | +34,8 | 0,3 | 0,3 | 37.461 | 31.695 | +18,2 |
| NISSAN | 2,7 | 3,3 | 31.837 | 34.407 | -7,5 | 2,6 | 3,4 | 280.850 | 377.697 | -25,6 |
| VOLVO CAR CORP. | 2,4 | 2,6 | 29.235 | 26.771 | +9,2 | 2,1 | 2,0 | 233.939 | 224.464 | +4,2 |
| JAGUAR LAND ROVER Group | 2,4 | 2,8 | 28.757 | 29.835 | -3,6 | 1,6 | 1,6 | 172.051 | 175.068 | -1,7 |
| LAND ROVER | 1,6 | 1,8 | 19.499 | 18.542 | +5,2 | 1,0 | 1,0 | 112.775 | 114.398 | -1,4 |
| JAGUAR | 0,8 | 1,1 | 9.258 | 11.293 | -18,0 | 0,5 | 0,5 | 59.276 | 60.670 | -2,3 |
| MAZDA | 2,0 | 2,1 | 24.089 | 21.620 | +11,4 | 1,5 | 1,5 | 162.539 | 163.548 | -0,6 |
| MITSUBISHI | 0,9 | 1,1 | 11.269 | 11.996 | -6,1 | 1,0 | 0,9 | 107.201 | 100.624 | +6,5 |
| HONDA | 0,9 | 1,0 | 10.308 | 10.985 | -6,2 | 0,7 | 0,9 | 82.377 | 96.537 | -14,7 |

SOURCE: ACEA MEMBERS

¹ ACEA estimation based on total by market

² Includes Bentley, Lamborghini and Bugatti

³ Includes Dodge and Maserati