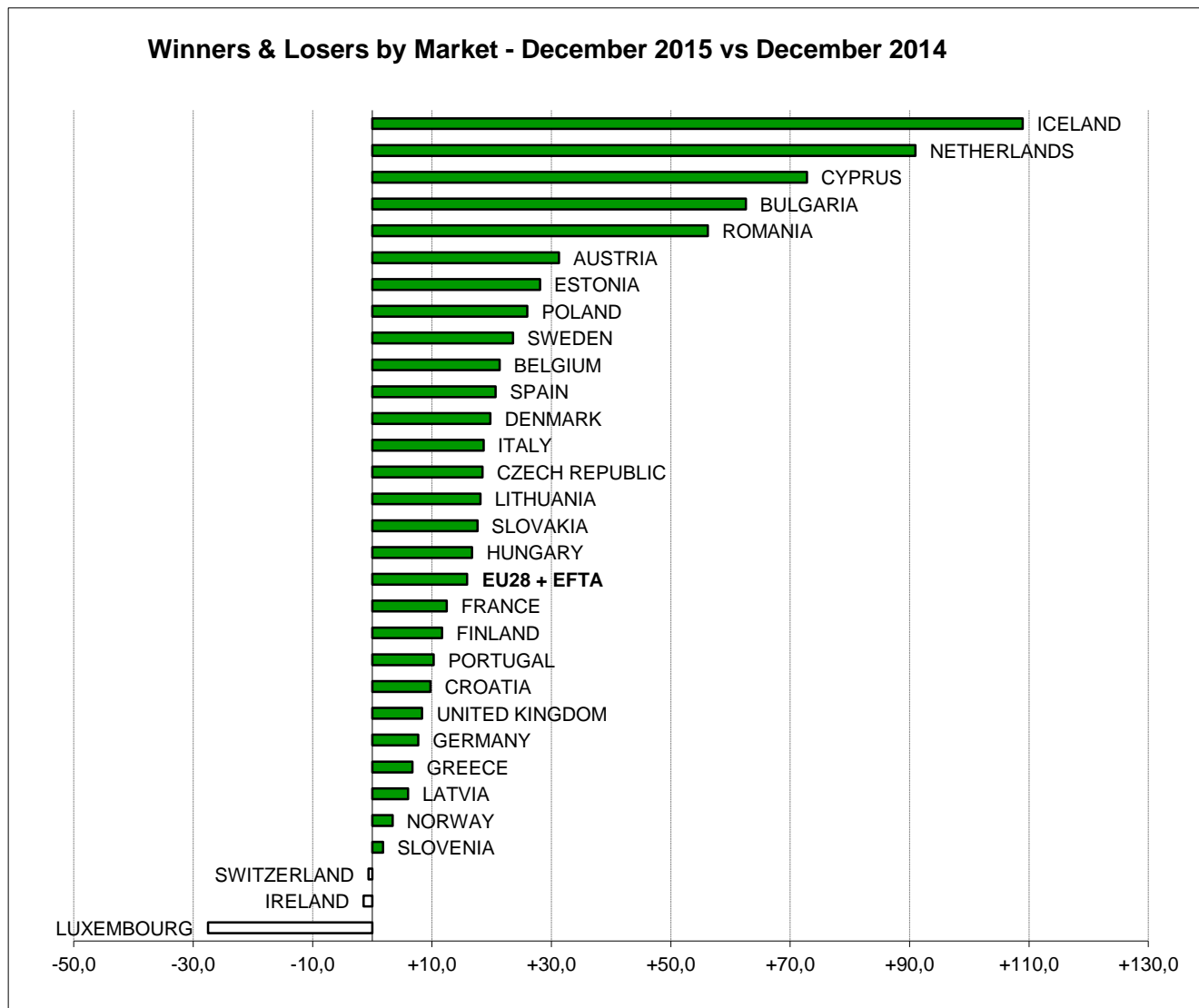




Countries	December 15/14 % Chg
ICELAND	+108,9
NETHERLANDS	+91,0
CYPRUS	+72,8
BULGARIA	+62,6
ROMANIA	+56,2
AUSTRIA	+31,3
ESTONIA	+28,1
POLAND	+26,0
SWEDEN	+23,6
BELGIUM	+21,3
SPAIN	+20,7
DENMARK	+19,8
ITALY	+18,7
CZECH REPUBLIC	+18,5
LITHUANIA	+18,1
SLOVAKIA	+17,6
HUNGARY	+16,7
EU28 + EFTA	+15,9
FRANCE	+12,5
FINLAND	+11,7
PORTUGAL	+10,3
CROATIA	+9,8
UNITED KINGDOM	+8,4
GERMANY	+7,7
GREECE	+6,7
LATVIA	+6,0
NORWAY	+3,4
SLOVENIA	+1,8
SWITZERLAND	-0,7
IRELAND	-1,4
LUXEMBOURG	-27,5

(*) data for Malta currently not available.

Fonte: ACEA

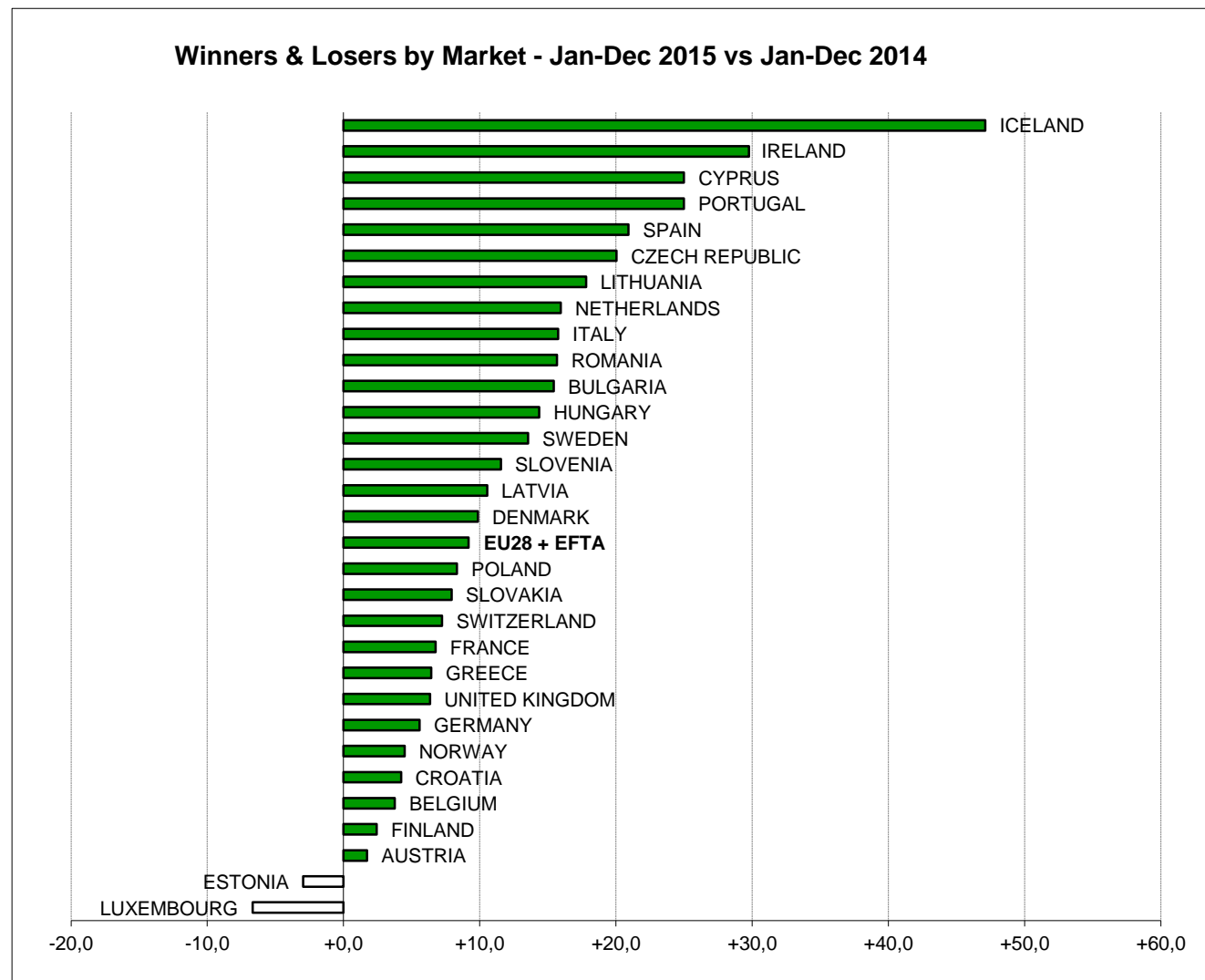




Countries	Jan-Dec 15/14 % Chg
ICELAND	+47,1
IRELAND	+29,8
CYPRUS	+25,0
PORTUGAL	+25,0
SPAIN	+20,9
CZECH REPUBLIC	+20,0
LITHUANIA	+17,8
NETHERLANDS	+16,0
ITALY	+15,8
ROMANIA	+15,7
BULGARIA	+15,4
HUNGARY	+14,4
SWEDEN	+13,5
SLOVENIA	+11,5
LATVIA	+10,5
DENMARK	+9,9
EU28 + EFTA	+9,2
POLAND	+8,3
SLOVAKIA	+7,9
SWITZERLAND	+7,2
FRANCE	+6,8
GREECE	+6,4
UNITED KINGDOM	+6,3
GERMANY	+5,6
NORWAY	+4,5
CROATIA	+4,2
BELGIUM	+3,8
FINLAND	+2,4
AUSTRIA	+1,7
ESTONIA	-3,0
LUXEMBOURG	-6,7

(*) data for Malta currently not available.

Fonte: ACEA



PRESS EMBARGO FOR ALL DATA:

8.00 AM (7.00 AM GMT), 15 January 2016

Avenue des Nerviens 85

B-1040 Brussel

Tel (32 2) 732 55 50

Fax (32 2) 738 73 10

PROVISIONAL

NEW PASSENGER CAR REGISTRATIONS BY MARKET EUROPEAN UNION

15/01/2016

	December '15	December '14	%Change 15/14	Jan - Dec '15	Jan - Dec '14	%Change 15/14
AUSTRIA	22.832	17.391	+31,3	308.555	303.318	+1,7
BELGIUM	32.741	26.990	+21,3	501.066	482.939	+3,8
BULGARIA	3.141	1.932	+62,6	23.500	20.359	+15,4
CROATIA	1.855	1.690	+9,8	34.820	33.409	+4,2
CYPRUS	959	555	+72,8	10.344	8.276	+25,0
CZECH REPUBLIC	19.768	16.688	+18,5	230.857	192.314	+20,0
DENMARK	18.461	15.415	+19,8	207.552	188.925	+9,9
ESTONIA	1.268	990	+28,1	20.349	20.969	-3,0
FINLAND	7.920	7.092	+11,7	108.812	106.237	+2,4
FRANCE	183.720	163.354	+12,5	1.917.226	1.795.885	+6,8
GERMANY	247.355	229.700	+7,7	3.206.042	3.036.773	+5,6
GREECE	6.816	6.387	+6,7	75.805	71.218	+6,4
HUNGARY	7.094	6.079	+16,7	77.171	67.476	+14,4
IRELAND	342	347	-1,4	124.945	96.284	+29,8
ITALY	109.395	92.199	+18,7	1.574.872	1.360.578	+15,8
LATVIA	1.060	1.000	+6,0	13.765	12.452	+10,5
LITHUANIA	1.207	1.022	+18,1	17.085	14.503	+17,8
LUXEMBOURG	2.636	3.636	-27,5	46.473	49.793	-6,7
NETHERLANDS	69.159	36.214	+91,0	449.393	387.565	+16,0
POLAND	37.358	29.655	+26,0	354.975	327.709	+8,3
PORTUGAL	13.126	11.904	+10,3	178.496	142.826	+25,0
ROMANIA	8.739	5.595	+56,2	81.162	70.172	+15,7
SLOVAKIA	7.316	6.219	+17,6	77.968	72.237	+7,9
SLOVENIA	3.433	3.373	+1,8	59.450	53.296	+11,5
SPAIN	88.609	73.440	+20,7	1.034.232	855.308	+20,9
SWEDEN	33.540	27.144	+23,6	345.108	303.948	+13,5
UNITED KINGDOM	180.077	166.198	+8,4	2.633.503	2.476.435	+6,3
EUROPEAN UNION¹	1.109.927	952.209	+16,6	13.713.526	12.551.204	+9,3
EU15²	1.016.729	877.411	+15,9	12.712.080	11.658.032	+9,0
EU12³	93.198	74.798	+24,6	1.001.446	893.172	+12,1
ICELAND	842	403	+108,9	14.029	9.537	+47,1
NORWAY	13.078	12.649	+3,4	150.686	144.202	+4,5
SWITZERLAND	32.642	32.857	-0,7	323.783	301.942	+7,2
EFTA	46.562	45.909	+1,4	488.498	455.681	+7,2
EU + EFTA	1.156.489	998.118	+15,9	14.202.024	13.006.885	+9,2
EU15 + EFTA	1.063.291	923.320	+15,2	13.200.578	12.113.713	+9,0

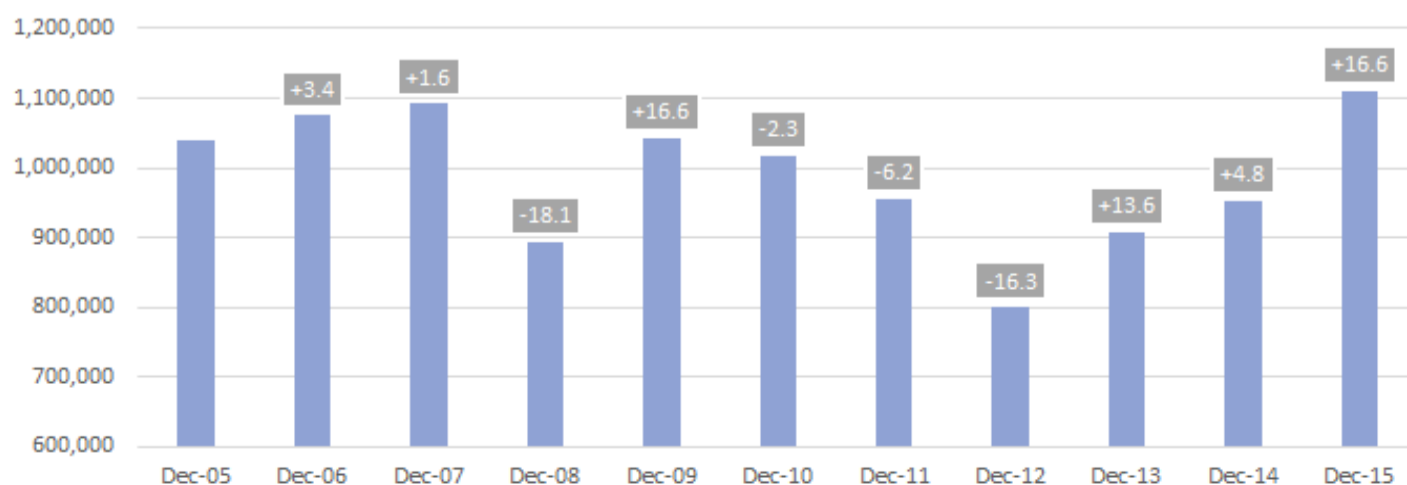
SOURCE: NATIONAL AUTOMOBILE MANUFACTURERS' ASSOCIATIONS

¹ Data for Malta n.a.

² Member States before the 2004 enlargement

³ Member States having joined the EU since 2004

New passenger car registrations in the EU - month trend | 2005-2015



For further information, please contact: Ms Francesca Piazza - Statistics Manager - E-mail: fp@acea.be - Tel. (32) 2 738 73 55

Next press release: Tuesday 16 February 2016

This information is available on the ACEA website: <http://www.acea.be>

P R E S S R E L E A S E

PROVISIONAL

NEW PASSENGER CAR REGISTRATIONS BY MANUFACTURER

EUROPEAN UNION (EU)

15/01/2016

	December					January - December				
	%Share ¹		Units	Units	%Change	%Share ¹		Units	Units	%Change
	'15	'14	'15	'14	15/14	'15	'14	'15	'14	15/14
VW Group	22,2	24,7	246.278	235.170	+4,7	24,6	25,4	3.377.799	3.183.224	+6,1
VOLKSWAGEN	11,5	12,6	127.202	120.007	+6,0	12,1	12,4	1.657.195	1.558.463	+6,3
AUDI	4,3	4,7	48.164	44.402	+8,5	5,4	5,6	738.051	698.031	+5,7
SKODA	3,9	4,2	43.265	40.254	+7,5	4,3	4,4	588.104	554.545	+6,1
SEAT	2,2	2,8	24.178	26.584	-9,1	2,4	2,5	327.930	318.868	+2,8
PORSCHE	0,3	0,4	3.298	3.740	-11,8	0,5	0,4	63.530	50.543	+25,7
OTHERS ²	0,0	0,0	171	183	-6,6	0,0	0,0	2.989	2.774	+7,8
PSA Group³	11,0	10,6	122.035	100.494	+21,4	10,6	10,9	1.448.819	1.364.277	+6,2
PEUGEOT	6,8	6,2	75.160	58.915	+27,6	6,1	6,1	837.752	768.014	+9,1
CITROEN	3,6	3,9	40.449	36.977	+9,4	3,9	4,1	537.696	513.200	+4,8
DS	0,6	0,5	6.426	4.602	+39,6	0,5	0,7	73.371	83.063	-11,7
RENAULT Group	11,7	10,6	129.732	101.402	+27,9	9,7	9,7	1.334.556	1.222.544	+9,2
RENAULT	8,6	7,8	95.447	74.001	+29,0	7,0	6,9	957.391	863.369	+10,9
DACIA	3,1	2,9	34.285	27.401	+25,1	2,8	2,9	377.165	359.175	+5,0
FORD	7,0	6,6	78.076	62.657	+24,6	7,3	7,3	999.224	919.910	+8,6
OPEL Group	6,3	7,1	70.341	67.233	+4,6	6,8	7,2	928.712	906.586	+2,4
OPEL/VAUXHALL	6,3	7,0	69.903	66.816	+4,6	6,7	6,9	925.115	870.119	+6,3
CHEVROLET	0,0	0,0	438	383	+14,4	0,0	0,3	3.201	36.199	-91,2
Other GM	0,0	0,0	0	34	-100,0	0,0	0,0	396	268	+47,8
BMW Group	7,5	7,3	83.601	69.751	+19,9	6,5	6,4	896.390	797.266	+12,4
BMW	5,9	5,6	65.857	53.756	+22,5	5,2	5,1	714.386	645.761	+10,6
MINI	1,6	1,7	17.744	15.995	+10,9	1,3	1,2	182.004	151.505	+20,1
FCA Group	5,7	5,6	63.747	53.402	+19,4	6,2	6,0	856.498	750.428	+14,1
FIAT	4,3	4,0	47.673	38.261	+24,6	4,7	4,6	647.356	576.883	+12,2
JEEP	0,6	0,6	7.083	5.945	+19,1	0,6	0,3	84.261	37.927	+122,2
LANCIA/CHRYSLER	0,4	0,5	4.399	4.554	-3,4	0,4	0,6	61.540	71.346	-13,7
ALFA ROMEO	0,4	0,4	4.215	4.245	-0,7	0,4	0,5	55.501	57.001	-2,6
OTHERS ⁴	0,0	0,0	377	397	-5,0	0,1	0,1	7.840	7.271	+7,8
DAIMLER	5,6	5,8	62.675	55.172	+13,6	5,8	5,4	799.386	681.661	+17,3
MERCEDES	5,1	5,1	56.083	48.721	+15,1	5,2	5,0	707.046	627.718	+12,6
SMART	0,6	0,7	6.592	6.451	+2,2	0,7	0,4	92.340	53.943	+71,2
TOYOTA Group	4,3	4,4	48.164	42.287	+13,9	4,2	4,3	574.652	535.355	+7,3
TOYOTA	4,0	4,1	44.416	39.154	+13,4	3,9	4,0	537.115	505.432	+6,3
LEXUS	0,3	0,3	3.748	3.133	+19,6	0,3	0,2	37.537	29.923	+25,4
NISSAN	3,6	3,8	39.810	36.495	+9,1	3,9	3,7	539.982	462.461	+16,8
HYUNDAI	3,6	3,0	39.661	28.446	+39,4	3,3	3,3	456.926	410.185	+11,4
KIA	2,3	2,3	24.987	22.257	+12,3	2,7	2,7	374.219	343.724	+8,9
VOLVO CAR CORP.	2,9	2,4	32.721	23.284	+40,5	2,0	1,9	268.404	237.532	+13,0
MAZDA	1,3	1,0	14.469	9.521	+52,0	1,4	1,3	195.293	160.918	+21,4
JAGUAR LAND ROVER Group	1,4	1,1	15.277	10.856	+40,7	1,3	1,1	175.352	140.280	+25,0
LAND ROVER	1,1	0,9	11.676	8.792	+32,8	1,0	0,9	136.022	112.208	+21,2
JAGUAR	0,3	0,2	3.601	2.064	+74,5	0,3	0,2	39.330	28.072	+40,1
SUZUKI	1,2	1,0	13.022	9.864	+32,0	1,2	1,2	169.840	150.972	+12,5
HONDA	0,8	1,0	9.397	9.357	+0,4	0,9	1,0	125.834	126.713	-0,7
MITSUBISHI	1,0	0,8	11.171	7.846	+42,4	0,9	0,7	123.114	93.232	+32,1
OTHERS-JAPANESE⁵	0,2	0,2	2.216	2.009	+10,3	0,2	0,2	29.998	25.895	+15,8

SOURCE: ACEA MEMBERS

¹ ACEA estimation based on total by market

² Includes Bentley, Lamborghini and Bugatti

³ Provisional data

⁴ Includes Dodge, Ferrari and Maserati

⁵ Includes Subaru and Daihatsu

For further information, please contact: Ms Francesca Piazza - Statistics Manager - E-mail: fp@acea.be - Tel. (32) 2 738 73 55

PRESS RELEASE PROVISIONAL

NEW PASSENGER CAR REGISTRATIONS BY MANUFACTURER

EU + EFTA Countries

15/01/2016

	December					January - December				
	%Share ¹		Units	Units	%Change	%Share ¹		Units	Units	%Change
	'15	'14	'15	'14	15/14	'15	'14	'15	'14	15/14
VW Group	22,5	25,0	260.515	249.599	+4,4	24,8	25,5	3.521.803	3.315.036	+6,2
VOLKSWAGEN	11,6	12,7	134.178	126.775	+5,8	12,2	12,5	1.727.094	1.621.224	+6,5
AUDI	4,5	4,8	51.529	47.729	+8,0	5,4	5,6	767.173	726.144	+5,7
SKODA	3,9	4,3	45.615	42.808	+6,6	4,3	4,5	617.636	582.241	+6,1
SEAT	2,2	2,8	25.396	27.972	-9,2	2,4	2,5	338.383	328.246	+3,1
PORSCHE	0,3	0,4	3.616	4.122	-12,3	0,5	0,4	68.295	54.162	+26,1
OTHERS ²	0,0	0,0	181	193	-6,2	0,0	0,0	3.222	3.019	+6,7
PSA Group³	10,8	10,3	124.463	103.107	+20,7	10,4	10,7	1.481.008	1.396.541	+6,0
PEUGEOT	6,6	6,1	76.526	60.443	+26,6	6,0	6,0	856.091	786.176	+8,9
CITROEN	3,6	3,8	41.327	37.916	+9,0	3,9	4,0	549.684	525.151	+4,7
DS	0,6	0,5	6.610	4.748	+39,2	0,5	0,7	75.233	85.214	-11,7
RENAULT Group	11,4	10,4	132.218	103.494	+27,8	9,6	9,5	1.358.398	1.241.310	+9,4
RENAULT	8,4	7,6	97.336	75.677	+28,6	6,9	6,7	975.450	877.091	+11,2
DACIA	3,0	2,8	34.882	27.817	+25,4	2,7	2,8	382.948	364.219	+5,1
FORD	6,9	6,5	80.242	64.761	+23,9	7,2	7,2	1.020.875	940.242	+8,6
OPEL Group	6,2	6,9	71.905	68.747	+4,6	6,7	7,1	946.239	925.576	+2,2
OPEL/VAUXHALL	6,2	6,8	71.319	68.166	+4,6	6,6	6,8	942.128	886.450	+6,3
CHEVROLET	0,0	0,1	507	535	-5,2	0,0	0,3	3.521	38.697	-90,9
Other GM	0,0	0,0	79	46	+71,7	0,0	0,0	590	429	+37,5
BMW Group	7,6	7,4	87.603	73.620	+19,0	6,6	6,4	935.882	833.526	+12,3
BMW	6,0	5,7	69.280	56.937	+21,7	5,3	5,2	748.176	676.618	+10,6
MINI	1,6	1,7	18.323	16.683	+9,8	1,3	1,2	187.706	156.908	+19,6
FCA Group	5,6	5,6	65.168	55.981	+16,4	6,1	5,9	872.504	767.936	+13,6
FIAT	4,2	3,9	48.453	39.412	+22,9	4,6	4,5	656.669	586.294	+12,0
JEEP	0,6	0,7	7.467	6.643	+12,4	0,6	0,3	88.211	41.415	+113,0
LANCIA/CHRYSLER	0,4	0,5	4.404	4.750	-7,3	0,4	0,6	61.670	72.173	-14,6
ALFA ROMEO	0,4	0,4	4.293	4.461	-3,8	0,4	0,5	56.796	59.190	-4,0
OTHERS ⁴	0,0	0,1	551	715	-22,9	0,1	0,1	9.158	8.864	+3,3
DAIMLER	5,7	5,8	66.023	57.927	+14,0	5,9	5,4	833.146	708.002	+17,7
MERCEDES	5,1	5,1	58.922	51.254	+15,0	5,2	5,0	737.278	652.373	+13,0
SMART	0,6	0,7	7.101	6.673	+6,4	0,7	0,4	95.868	55.629	+72,3
TOYOTA Group	4,3	4,5	50.026	44.792	+11,7	4,3	4,4	604.915	565.827	+6,9
TOYOTA	4,0	4,2	46.149	41.470	+11,3	4,0	4,1	565.317	534.232	+5,8
LEXUS	0,3	0,3	3.877	3.322	+16,7	0,3	0,2	39.598	31.595	+25,3
NISSAN	3,6	3,8	41.153	37.755	+9,0	3,9	3,7	557.354	479.299	+16,3
HYUNDAI	3,5	3,0	40.763	29.637	+37,5	3,3	3,3	470.130	424.021	+10,9
KIA	2,3	2,3	26.321	22.894	+15,0	2,7	2,7	384.790	353.719	+8,8
VOLVO CAR CORP.	3,0	2,6	34.869	26.116	+33,5	2,0	2,0	285.861	255.880	+11,7
MAZDA	1,4	1,0	16.002	10.287	+55,6	1,5	1,3	211.391	174.628	+21,1
SUZUKI	1,2	1,1	14.141	10.765	+31,4	1,3	1,2	181.456	162.335	+11,8
JAGUAR LAND ROVER Group	1,4	1,1	16.087	11.293	+42,5	1,3	1,1	180.828	144.442	+25,2
LAND ROVER	1,1	0,9	12.363	9.182	+34,7	1,0	0,9	140.560	115.826	+21,4
JAGUAR	0,3	0,2	3.724	2.111	+76,4	0,3	0,2	40.268	28.616	+40,7
MITSUBISHI	1,1	0,9	12.190	8.490	+43,6	0,9	0,8	132.912	102.035	+30,3
HONDA	0,9	1,0	10.040	9.929	+1,1	0,9	1,0	131.629	133.453	-1,4
OTHERS-JAPANESE⁵	0,3	0,3	3.204	2.928	+9,4	0,3	0,3	39.585	34.650	+14,2

SOURCE: ACEA MEMBERS

¹ ACEA estimation based on total by market

² Includes Bentley, Lamborghini and Bugatti

³ Provisional data

⁴ Includes Dodge, Ferrari and Maserati

⁵ Includes Subaru and Daihatsu

For further information, please contact: Ms Francesca Piazza - Statistics Manager - E-mail: fp@acea.be - Tel. (32) 2 738 73 55

PRESS RELEASE PROVISIONAL

NEW PASSENGER CAR REGISTRATIONS BY MANUFACTURER

WESTERN EUROPE (EU15 + EFTA Countries)

15/01/2016

	December					January - December				
	%Share ¹		Units	Units	%Change	%Share ¹		Units	Units	%Change
	'15	'14	'15	'14	15/14	'15	'14	'15	'14	15/14
VW Group	21,9	24,6	232.898	227.087	+2,6	24,3	25,1	3.202.900	3.036.613	+5,5
VOLKSWAGEN	11,7	12,9	124.500	119.331	+4,3	12,3	12,6	1.620.468	1.527.509	+6,1
AUDI	4,6	4,9	49.149	45.373	+8,3	5,6	5,8	743.695	705.509	+5,4
SKODA	3,0	3,4	31.637	31.393	+0,8	3,4	3,6	451.351	437.251	+3,2
SEAT	2,3	2,9	23.958	26.793	-10,6	2,4	2,6	317.941	310.871	+2,3
PORSCHE	0,3	0,4	3.475	4.008	-13,3	0,5	0,4	66.314	52.559	+26,2
OTHERS ²	0,0	0,0	179	189	-5,3	0,0	0,0	3.131	2.914	+7,4
PSA Group³	11,3	10,7	119.760	98.684	+21,4	10,8	11,0	1.422.782	1.332.348	+6,8
PEUGEOT	6,9	6,3	73.799	57.826	+27,6	6,2	6,2	821.683	749.573	+9,6
CITROEN	3,7	3,9	39.426	36.213	+8,9	4,0	4,1	526.928	499.793	+5,4
DS	0,6	0,5	6.535	4.645	+40,7	0,6	0,7	74.171	82.982	-10,6
RENAULT Group	11,3	10,2	119.621	93.856	+27,5	9,3	9,3	1.229.654	1.129.016	+8,9
RENAULT	8,6	7,7	91.744	71.338	+28,6	7,0	6,8	920.001	828.914	+11,0
DACIA	2,6	2,4	27.877	22.518	+23,8	2,3	2,5	309.653	300.102	+3,2
FORD	6,9	6,6	73.662	60.668	+21,4	7,2	7,3	951.774	883.202	+7,8
BMW Group	7,9	7,8	84.472	71.665	+17,9	6,9	6,7	905.458	808.978	+11,9
BMW	6,2	6,0	66.395	55.185	+20,3	5,5	5,4	720.607	654.105	+10,2
MINI	1,7	1,8	18.077	16.480	+9,7	1,4	1,3	184.851	154.873	+19,4
OPEL Group	6,2	6,9	65.990	63.299	+4,3	6,7	7,1	878.018	859.864	+2,1
OPEL/VAUXHALL	6,2	6,8	65.757	62.833	+4,7	6,6	6,8	875.038	825.982	+5,9
CHEVROLET	0,0	0,0	154	421	-63,4	0,0	0,3	2.405	33.475	-92,8
Other GM	0,0	0,0	79	45	+75,6	0,0	0,0	575	407	+41,3
FCA Group	5,8	5,8	62.087	53.400	+16,3	6,4	6,1	840.304	739.820	+13,6
FIAT	4,3	4,1	46.187	37.484	+23,2	4,8	4,7	632.202	564.573	+12,0
JEEP	0,6	0,7	6.835	6.215	+10,0	0,6	0,3	82.560	37.849	+118,1
LANCIA/CHRYSLER	0,4	0,5	4.385	4.681	-6,3	0,5	0,6	61.266	71.184	-13,9
ALFA ROMEO	0,4	0,5	4.151	4.323	-4,0	0,4	0,5	55.415	57.628	-3,8
OTHERS ⁴	0,0	0,1	529	697	-24,1	0,1	0,1	8.861	8.586	+3,2
DAIMLER	6,0	6,0	63.369	55.751	+13,7	6,1	5,7	808.112	688.634	+17,4
MERCEDES	5,3	5,3	56.334	49.118	+14,7	5,4	5,2	712.846	633.377	+12,5
SMART	0,7	0,7	7.035	6.633	+6,1	0,7	0,5	95.266	55.257	+72,4
TOYOTA Group	4,1	4,2	43.144	38.980	+10,7	4,1	4,2	539.597	508.109	+6,2
TOYOTA	3,7	3,9	39.680	36.072	+10,0	3,8	4,0	503.784	479.333	+5,1
LEXUS	0,3	0,3	3.464	2.908	+19,1	0,3	0,2	35.813	28.776	+24,5
NISSAN	3,5	3,7	37.577	34.554	+8,7	3,9	3,7	519.791	450.477	+15,4
HYUNDAI	3,4	2,8	35.745	25.491	+40,2	3,2	3,1	416.421	373.877	+11,4
KIA	2,1	2,1	22.431	19.823	+13,2	2,6	2,6	337.334	310.558	+8,6
VOLVO CAR CORP.	3,2	2,7	33.565	24.926	+34,7	2,1	2,0	273.962	245.404	+11,6
MAZDA	1,3	1,0	14.099	8.887	+58,6	1,5	1,3	191.743	158.215	+21,2
JAGUAR LAND ROVER Group	1,5	1,2	15.588	11.020	+41,4	1,3	1,2	176.927	141.400	+25,1
LAND ROVER	1,1	1,0	11.952	8.936	+33,7	1,0	0,9	137.174	113.190	+21,2
JAGUAR	0,3	0,2	3.636	2.084	+74,5	0,3	0,2	39.753	28.210	+40,9
SUZUKI	1,1	1,0	11.703	9.655	+21,2	1,2	1,2	157.472	143.409	+9,8
MITSUBISHI	1,1	0,8	11.219	7.398	+51,6	0,9	0,8	121.163	91.404	+32,6
HONDA	0,8	1,0	8.913	8.899	+0,2	0,9	1,0	118.189	120.247	-1,7
OTHERS-JAPANESE⁵	0,3	0,3	2.867	2.540	+12,9	0,3	0,2	34.670	30.135	+15,0

SOURCE: ACEA MEMBERS

¹ ACEA estimation based on total by market

² Includes Bentley, Lamborghini and Bugatti

³ Provisional data

⁴ Includes Dodge, Ferrari and Maserati

⁵ Includes Subaru and Daihatsu

For further information, please contact: Ms Francesca Piazza - Statistics Manager - E-mail: fp@acea.be - Tel. (32) 2 738 73 55