



# OSSERVATORIO MERCATO VEICOLI INDUSTRIALI

N. 2/23

6 mesi  
2023



**CENTRO STUDI E STATISTICHE UNRAE**  
Ente parte del Sistema Statistico Nazionale (SISTAN)





3,51-6 t

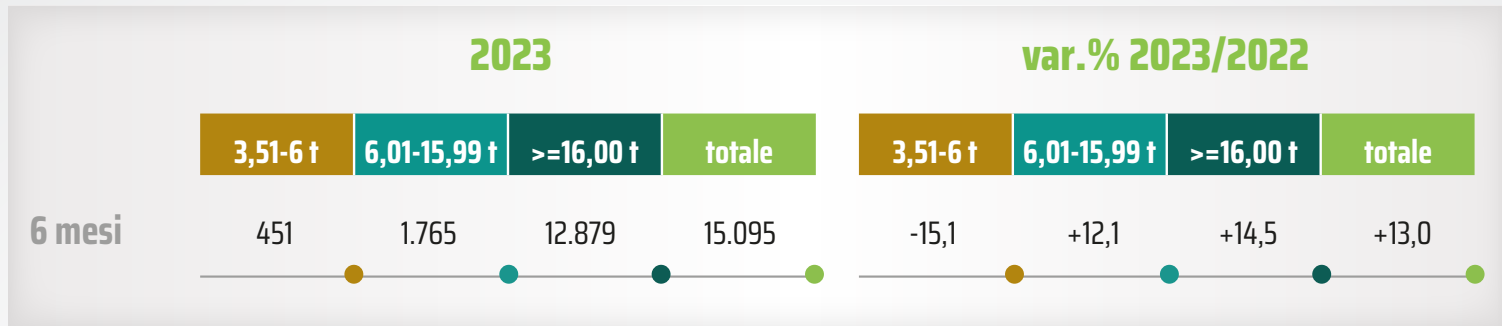


6,01-15,99 t



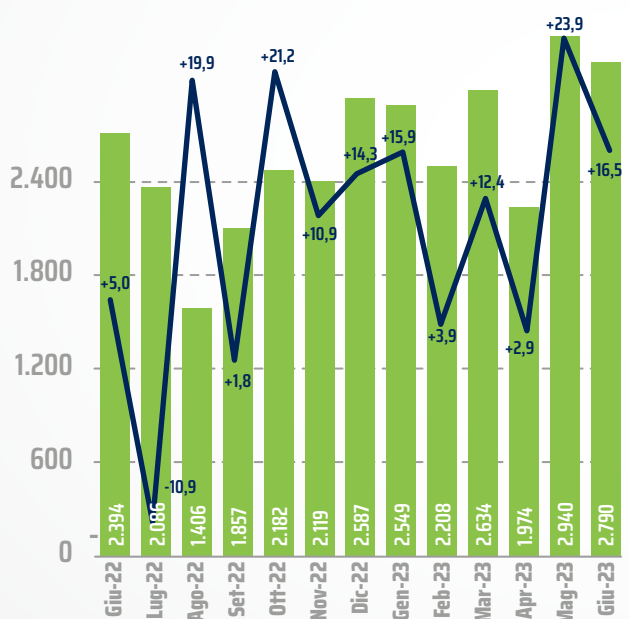
>=16,00 t

## IMMATRICOLAZIONI VEICOLI INDUSTRIALI

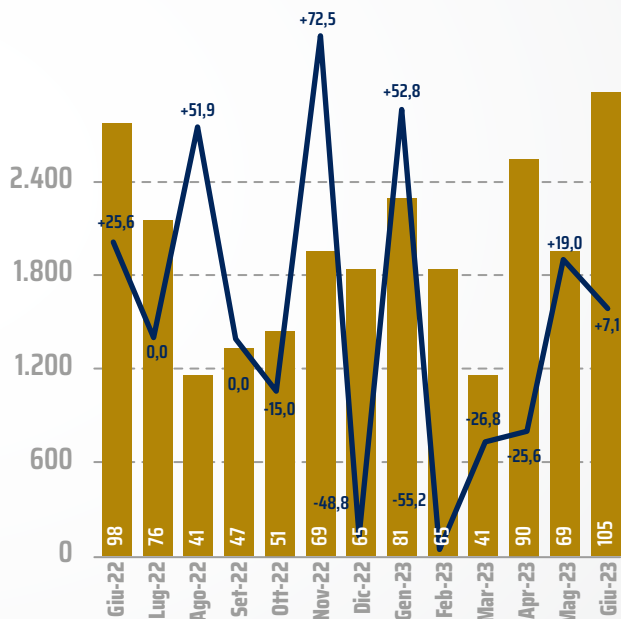


### Volumi e variazioni %

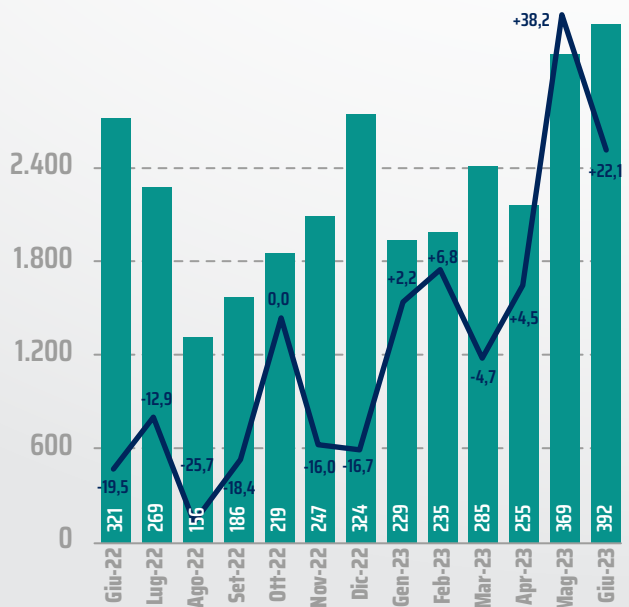
>3,5 t



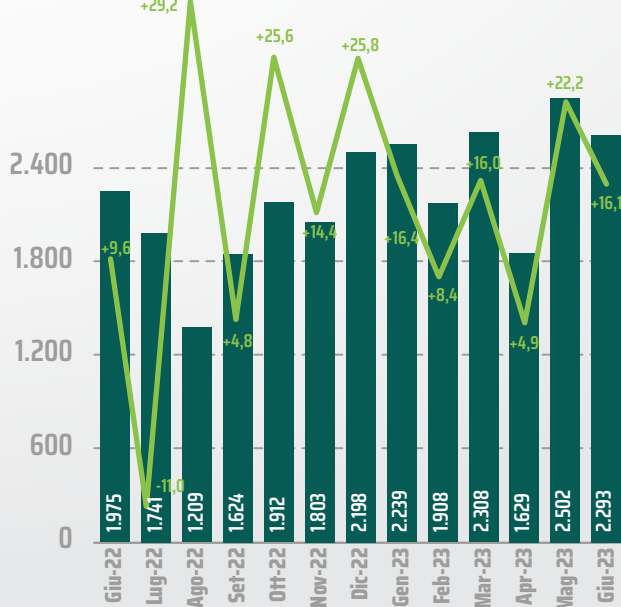
3,51 t-6 t



6,01-15,99 t



>= 16,00 t





3,51-6 t



6,01-15,99 t



>=16,00 t

## IMMATRICOLAZIONI PER REGIONE

→ >3,5 t

Regione	6 mesi 2022	6 mesi 2023	var. %	quote%	
				6 mesi 2022	6 mesi 2023
LOMBARDIA	2.268	2.730	+20,4	17,0	18,1
CAMPANIA	1.398	1.676	+19,9	10,5	11,1
VENETO	1.493	1.570	+5,2	11,2	10,4
PIEMONTE	1.129	1.293	+14,5	8,5	8,6
EMILIA ROMAGNA	1.063	1.238	+16,5	8,0	8,2
TRENTINO ALTO ADIGE	857	1.120	+30,7	6,4	7,4
LAZIO	805	989	+22,9	6,0	6,6
TOSCANA	658	758	+15,2	4,9	5,0
SICILIA	798	743	-6,9	6,0	4,9
PUGLIA	511	656	+28,4	3,8	4,3
ABRUZZO	328	420	+28,0	2,5	2,8
UMBRIA	330	363	+10,0	2,5	2,4
MARCHE	268	285	+6,3	2,0	1,9
LIGURIA	304	283	-6,9	2,3	1,9
CALABRIA	304	268	-11,8	2,3	1,8
SARDEGNA	257	242	-5,8	1,9	1,6
FRIULI VENEZIA GIULIA	221	228	+3,2	1,7	1,5
BASILICATA	85	126	+48,2	0,6	0,8
MOLISE	74	70	-5,4	0,6	0,5
VALLE D'AOSTA	203	37	-81,8	1,5	0,2
<b>TOTALE</b>	<b>13.354</b>	<b>15.095</b>	<b>+13,0</b>	<b>100,0</b>	<b>100,0</b>

→ 3,51 t-6 t

Regione	6 mesi 2022	6 mesi 2023	var. %	quote%	
				6 mesi 2022	6 mesi 2023
PIEMONTE	52	84	+61,5	9,8	18,6
LOMBARDIA	101	46	-54,5	19,0	10,2
ABRUZZO	14	45	+221,4	2,6	10,0
TRENTINO ALTO ADIGE	31	43	+38,7	5,8	9,5
VENETO	16	42	+162,5	3,0	9,3
EMILIA ROMAGNA	15	40	+166,7	2,8	8,9
LAZIO	19	36	+89,5	3,6	8,0
TOSCANA	22	30	+36,4	4,1	6,7
CAMPANIA	10	19	+90,0	1,9	4,2
SICILIA	11	15	+36,4	2,1	3,3
UMBRIA	18	13	-27,8	3,4	2,9
MARCHE	4	12	+200,0	0,8	2,7
VALLE D'AOSTA	184	6	-96,7	34,7	1,3
PUGLIA	1	6	+500,0	0,2	1,3
CALABRIA	5	4	-20,0	0,9	0,9
FRIULI VENEZIA GIULIA	5	2	-60,0	0,9	0,4
LIGURIA	20	2	-90,0	3,8	0,4
MOLISE	0	2	-	0,0	0,4
BASILICATA	0	2	-	0,0	0,4
SARDEGNA	3	2	-33,3	0,6	0,4
<b>TOTALE</b>	<b>531</b>	<b>451</b>	<b>-15,1</b>	<b>100,0</b>	<b>100,0</b>

→ 6,01-15,99 t

Regione	6 mesi 2022	6 mesi 2023	var. %	quote%	
				6 mesi 2022	6 mesi 2023
LOMBARDIA	279	402	+44,1	17,7	22,8
PIEMONTE	233	196	-15,9	14,8	11,1
EMILIA ROMAGNA	146	182	+24,7	9,3	10,3
LAZIO	174	166	-4,6	11,0	9,4
VENETO	194	132	-32,0	12,3	7,5
TOSCANA	86	122	+41,9	5,5	6,9
CAMPANIA	80	110	+37,5	5,1	6,2
PUGLIA	72	77	+6,9	4,6	4,4
TRENTINO ALTO ADIGE	53	64	+20,8	3,4	3,6
ABRUZZO	28	47	+67,9	1,8	2,7
SICILIA	50	46	-8,0	3,2	2,6
LIGURIA	30	43	+43,3	1,9	2,4
SARDEGNA	32	41	+28,1	2,0	2,3
MARCHE	21	38	+81,0	1,3	2,2
FRIULI VENEZIA GIULIA	23	33	+43,5	1,5	1,9
UMBRIA	30	28	-6,7	1,9	1,6
BASILICATA	6	15	+150,0	0,4	0,8
VALLE D'AOSTA	4	10	+150,0	0,3	0,6
CALABRIA	31	8	-74,2	2,0	0,5
MOLISE	3	5	+66,7	0,2	0,3
<b>TOTALE</b>	<b>1.575</b>	<b>1.765</b>	<b>+12,1</b>	<b>100,0</b>	<b>100,0</b>

→ >=16,00 t

Regione	6 mesi 2022	6 mesi 2023	var. %	quote%	
				6 mesi 2022	6 mesi 2023
LOMBARDIA	1.888	2.282	+20,9	16,8	17,7
CAMPANIA	1.308	1.547	+18,3	11,6	12,0
VENETO	1.283	1.396	+8,8	11,4	10,8
EMILIA ROMAGNA	902	1.016	+12,6	8,0	7,9
PIEMONTE	844	1.013	+20,0	7,5	7,9
TRENTINO ALTO ADIGE	773	1.013	+31,0	6,9	7,9
LAZIO	612	787	+28,6	5,4	6,1
SICILIA	737	682	-7,5	6,6	5,3
TOSCANA	550	606	+10,2	4,9	4,7
PUGLIA	438	573	+30,8	3,9	4,4
ABRUZZO	286	328	+14,7	2,5	2,5
UMBRIA	282	322	+14,2	2,5	2,5
CALABRIA	268	256	-4,5	2,4	2,0
LIGURIA	254	238	-6,3	2,3	1,8
MARCHE	243	235	-3,3	2,2	1,8
SARDEGNA	222	199	-10,4	2,0	1,5
FRIULI VENEZIA GIULIA	193	193	0,0	1,7	1,5
BASILICATA	79	109	+38,0	0,7	0,8
MOLISE	71	63	-11,3	0,6	0,5
VALLE D'AOSTA	15	21	+40,0	0,1	0,2
<b>TOTALE</b>	<b>11.248</b>	<b>12.879</b>	<b>+14,5</b>	<b>100,0</b>	<b>100,0</b>



3,51-6 t



6,01-15,99 t



>=16,00 t

## IMMATRICOLAZIONI PER CARROZZERIA

Carrozzeria	6 mesi 2022	6 mesi 2023	var. %	quote%	
				6 mesi 2022	6 mesi 2023
T trattore Stradale	7.121	8.154	+14,5	53,3	54,0
Cassone	2.932	3.346	+14,1	22,0	22,2
Furgone	1.458	1.652	+13,3	10,9	10,9
Cisterna	405	435	+7,4	3,0	2,9
Attrezzato per uso speciale	202	373	+84,7	1,5	2,5
Betoniera	289	314	+8,7	2,2	2,1
Pianale	223	253	+13,5	1,7	1,7
Eccezionali	90	92	+2,2	0,7	0,6
Autocaravan	44	61	+38,6	0,3	0,4
Altre	590	415	-29,7	4,4	2,7
<b>TOTALE</b>	<b>13.354</b>	<b>15.095</b>	<b>+13,0</b>	<b>100,0</b>	<b>100,0</b>

## IMMATRICOLAZIONI PER ALIMENTAZIONE

>3,5t

3,51-6 t

6,01-15,99 t

>=16,00 t

	>3,5t		3,51-6 t		6,01-15,99 t		>=16,00 t	
	volumi 6 mesi 2022	quote% 6 mesi 2022	volumi 6 mesi 2023	quote% 6 mesi 2023	volumi 6 mesi 2022	quote% 6 mesi 2022	volumi 6 mesi 2023	quote% 6 mesi 2023

Diesel **D** 12.837 96,1 14.690 97,3 | 526 99,1 436 96,7 | 1.457 92,5 1.636 92,7 | 10.854 96,5 12.618 98,0

Metano **M** 147 1,1 122 0,8 | 2 0,4 4 0,9 | 109 6,9 73 4,1 | 36 0,3 45 0,3

GNL **G** 350 2,6 124 0,8 | | | | 350 3,1 124 1,0

di cui solo GNL **-G-** 333 2,5 120 0,8 | | | | 333 3,0 120 0,9

di cui Diesel+GNL **GD** 17 0,1 4 0,0 | | | | 17 0,2 4 0,0

Ibrido (diesel+elettrico) **I** 10 0,1 134 0,9 | 2 0,4 | 9 0,6 56 3,2 | 1 0,0 76 0,6

Elettrico **E** 10 0,1 25 0,2 | 3 0,6 9 2,0 | | | 7 0,1 16 0,1

**TOTALE** 13.354 100,0 15.095 100,0 | 531 100,0 451 100,0 | 1.575 100,0 1.765 100,0 | 11.248 100,0 12.879 100,0



3,51-6 t



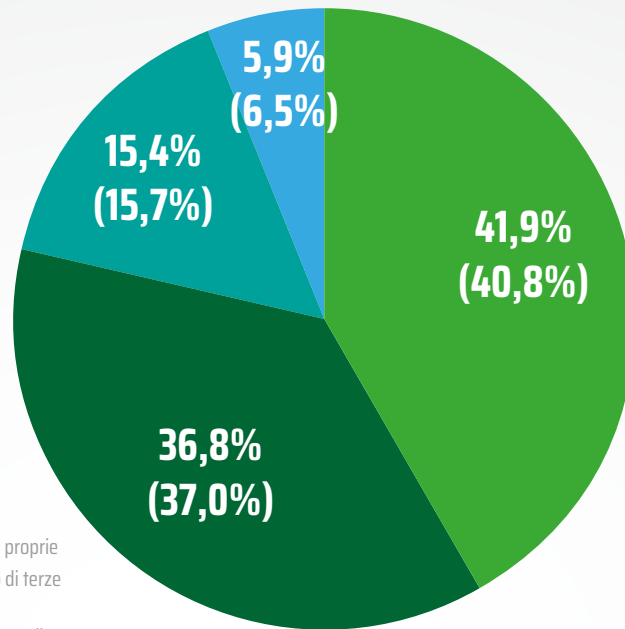
6,01-15,99 t



>=16,00 t

## IMMATRICOLAZIONI PER USO

- Trasporto cose in conto terzi vincolato
- Trasporto cose in conto terzi libero
- Trasporto cose in conto proprio
- Esente licenza trasporto cose



6 mesi 2023 (6 mesi 2022)

Esente licenza trasporto cose: acquistato per uso privato

Trasporto cose in conto proprio: autotrasporto di beni per esigenze proprie

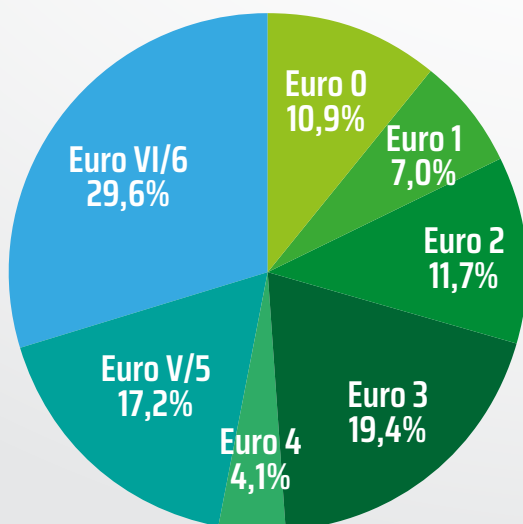
Trasporto cose in conto terzi libero: autotrasporto di beni per conto di terze persone

Trasporto cose in conto terzi vincolato: autotrasporto di beni per conto di terze persone; potrebbero essere necessarie speciali autorizzazioni (merci trasportate, portata, caratteristiche/impiego veicolo, ecc.)

## PARCO CIRCOLANTE al 30.06.2023

### Parco circolante >3,5 t

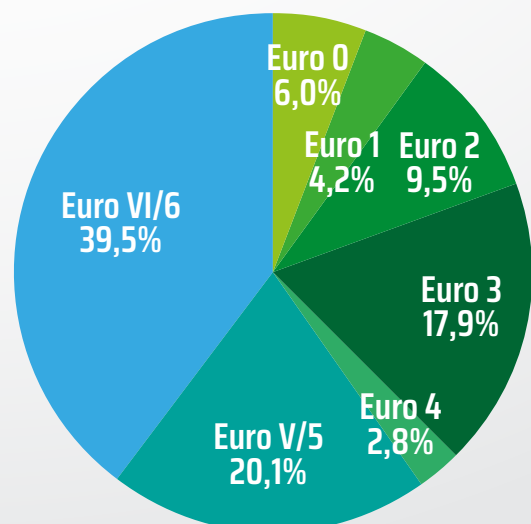
Totale 732.000 veicoli  
età media 14,8 anni



49,0% ante Euro 4

### Parco circolante >=16,00 t

Totale 452.000 veicoli  
età media 12,6 anni



37,6% ante Euro 4